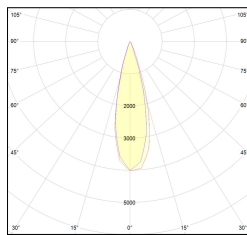
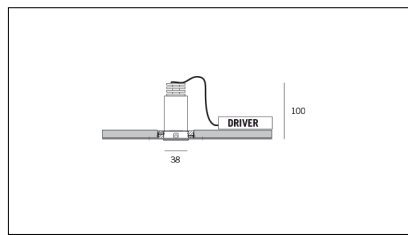
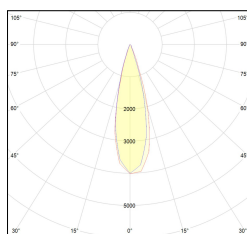
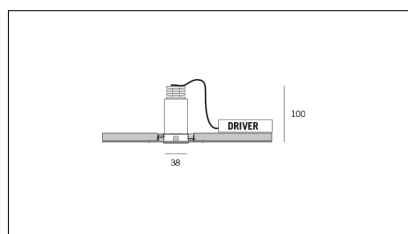


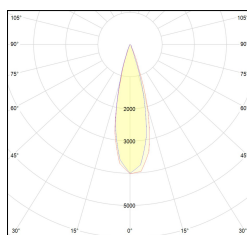
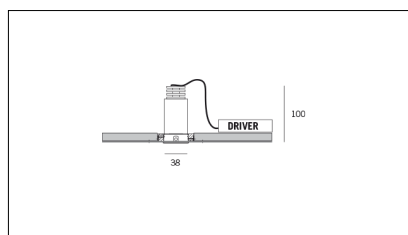
MACROLUX



Codice Articolo	Articolo	Colore	Temperatura Luce (°K)	Emissione (°)	Colore aggiuntiva	Tipo di incasso	Potenza (W)
2015.0038.00.2700.42	TORCH/T0-42 8.6W 250mA 26° 2700°K	Bianco (4)	2700	26	Nero (2)	Cartongesso	8,6
2015.0038.00.4000.42	TORCH/T0-42 8.6W 250mA 26° 4000°K	Bianco (4)	4000	26	Nero (2)	Cartongesso	8,6
2015.0038.00.42	TORCH/T0-42 8.6W 250mA 26°	Bianco (4)	3000	26	Nero (2)	Cartongesso	8,6
2015.0038.0010.2700.42	TORCH/T0-42 8.6W 250mA 26° 2700°K DALI	Bianco (4)	2700	26	Nero (2)	Cartongesso	8,6
2015.0038.0010.4000.42	torch t0/26/4000-42#	Bianco (4)	4000	26	Nero (2)	Cartongesso	8,6
2015.0038.0010.42	TORCH/T0-42 8.6W 250mA 26° DALI	Bianco (4)	3000	26	Nero (2)	Cartongesso	8,6
2015.0038.2700.42	TORCH/T0-42 8.6W max 250mA 26° 2700°K	Bianco (4)	2700	26	Nero (2)	Cartongesso	8,6
2015.0038.4000.42	*TORCH/T0-42 8.6W max 250mA 26° 4000°K	Bianco (4)	4000	26	Nero (2)	Cartongesso	8,6
2015.0038.42	TORCH/T0-42 8.6W max 250mA 26°	Bianco (4)	3000	26	Nero (2)	Cartongesso	8,6

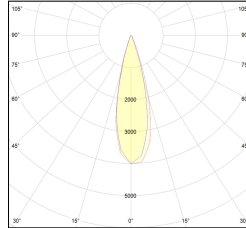
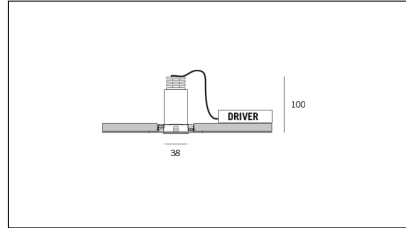


Codice Articolo	Articolo	Colore	Temperatura Luce (°K)	Emissione (°)	Colore aggiuntiva	Tipo di incasso	Potenza (W)
2015.0038.00.2700.496	TORCH/T0-496 8.6W 250mA 26° 2700°K	Bianco (4)	2700	26	Anodizzato Bronzo (96)	Cartongesso	8,6
2015.0038.00.4000.496	*TORCH T0	Bianco (4)	4000	26	Anodizzato Bronzo (96)	Cartongesso	8,6
2015.0038.00.496	TORCH/T0-496 8.6W 250mA 26°	Bianco (4)	3000	26	Anodizzato Bronzo (96)	Cartongesso	8,6
2015.0038.0010.2700.496	torch t0/26/2700-496#	Bianco (4)	2700	26	Anodizzato Bronzo (96)	Cartongesso	8,6
2015.0038.0010.4000.496	torch t0/26/4000-496#	Bianco (4)	4000	26	Anodizzato Bronzo (96)	Cartongesso	8,6
2015.0038.0010.496	TORCH/T0-496 8.6W 250mA 26° DALI	Bianco (4)	3000	26	Anodizzato Bronzo (96)	Cartongesso	8,6
2015.0038.2700.496	TORCH/T0-496 8.6W max 250mA 26° 2700°K	Bianco (4)	2700	26	Anodizzato Bronzo (96)	Cartongesso	8,6
2015.0038.4000.496	*TORCH/T0-496 8.6W max 250mA 26° 4000°K	Bianco (4)	4000	26	Anodizzato Bronzo (96)	Cartongesso	8,6
2015.0038.496	TORCH/T0-496 8.6W max 250mA 26°	Bianco (4)	3000	26	Anodizzato Bronzo (96)	Cartongesso	8,6

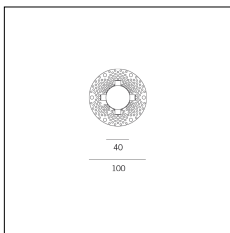


Codice Articolo	Articolo	Colore	Temperatura Luce (°K)	Emissione (°)	Colore aggiuntiva	Tipo di incasso	Potenza (W)
2015.0038.00.22	TORCH/T0-22 8.6W 250mA 26°	Nero (2)	3000	26	Nero (2)	Cartongesso	8,6
2015.0038.00.2700.22	TORCH/T0-22 8.6W 250mA 26° 2700°K	Nero (2)	2700	26	Nero (2)	Cartongesso	8,6
2015.0038.00.4000.22	TORCH/T0-22 8.6W 250mA 26° 4000°K	Nero (2)	4000	26	Nero (2)	Cartongesso	8,6
2015.0038.0010.22	TORCH/T0-22 8.6W 250mA 26° DALI	Nero (2)	3000	26	Nero (2)	Cartongesso	8,6

Codice Articolo	Articolo	Colore	Temperatura Luce (°K)	Emissione (°)	Colore addizionale	Tipo di incasso	Potenza (W)
2015.0038.0010.2700.22	TORCH/T0-22 8.6W 250mA 26° 2700°K DALI	Nero (2)	2700	26	Nero (2)	Cartongesso	8,6
2015.0038.0010.4000.22	TORCH/T0-22 8.6W 250mA 26° 4000°K DALI	Nero (2)	4000	26	Nero (2)	Cartongesso	8,6
2015.0038.22	TORCH/T0-22 8.6W max 250mA 26°	Nero (2)	3000	26	Nero (2)	Cartongesso	8,6
2015.0038.2700.22	TORCH/T0-22 8.6W max 250mA 26° 2700°K	Nero (2)	2700	26	Nero (2)	Cartongesso	8,6
2015.0038.4000.22	*TORCH/T0-22 8.6W max 250mA 26° 4000°K	Nero (2)	4000	26	Nero (2)	Cartongesso	8,6



Codice Articolo	Articolo	Colore	Temperatura Luce (°K)	Emissione (°)	Colore addizionale	Tipo di incasso	Potenza (W)
2015.0038.00.2700.296	TORCH/T0-296 8.6W 250mA 26° 2700°K	Nero (2)	2700	26	Anodizzato Bronzo (96)	Cartongesso	8,6
2015.0038.00.296	TORCH/T0-296 8.6W 250mA 26°	Nero (2)	3000	26	Anodizzato Bronzo (96)	Cartongesso	8,6
2015.0038.00.4000.296	TORCH/T0-296 8.6W 250mA 26° 4000°K	Nero (2)	4000	26	Anodizzato Bronzo (96)	Cartongesso	8,6
2015.0038.0010.2700.296	torch t0/26/2700-296#	Nero (2)	2700	26	Anodizzato Bronzo (96)	Cartongesso	8,6
2015.0038.0010.296	TORCH/T0-296 8.6W 250mA 26° DALI	Nero (2)	3000	26	Anodizzato Bronzo (96)	Cartongesso	8,6
2015.0038.0010.4000.296	torch t0/26/4000-296#	Nero (2)	4000	26	Anodizzato Bronzo (96)	Cartongesso	8,6
2015.0038.2700.296	TORCH/T0-296 8.6W max 250mA 26° 2700°K	Nero (2)	2700	26	Anodizzato Bronzo (96)	Cartongesso	8,6
2015.0038.296	TORCH/T0-296 8.6W max 250mA 26°	Nero (2)	3000	26	Anodizzato Bronzo (96)	Cartongesso	8,6
2015.0038.4000.296	*TORCH/T0-296 8.6W max 250mA 26° 4000°K	Nero (2)	4000	26	Anodizzato Bronzo (96)	Cartongesso	8,6



Codice Articolo	Nome	Descrizione	Tipo di incasso
2015.0000	TORCH/PK	Plaster kit per proiettore ad incasso TORCH	Cartongesso



Codice Articolo	Nome	Descrizione
1912.0001	SLIM/INCASSO/PINZA	Accessorio compatibile con Slim Incasso e Torch T0