



## torch t1

Incassi - A scomparsa

Colore: Nero (2) | Bianco (4)  
Colore aggiuntivo: Nero (2) | Anodizzato Bronzo (96)  
Emissione (°): 26  
Temperatura Luce (°K): 2700 | 3000 | 4000  
Potenza (W): 8,6  
Flusso luminoso (lm): 1100  
Efficienza luminosa (lm/w): 128

Classe energetica: A+  
CRI (Resa Cromatica): >90  
IP: 40  
Classe: Class III  
Voltaggio (V): 120/230V  
Tipo di Driver: On/Off  
Tipo di incasso: Cartongesso



Conforme alle direttive Europee



Tipo di smaltimento



Conforme alla direttiva ROHS



Indice di protezione




Classe di isolamento

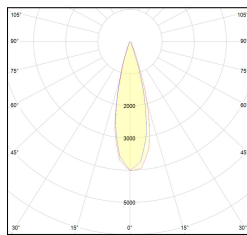
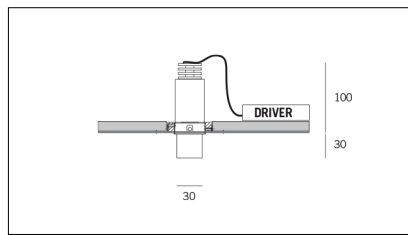


Voltaggio di funzionamento

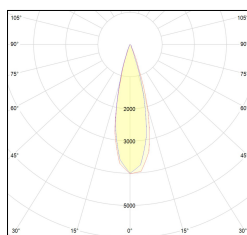
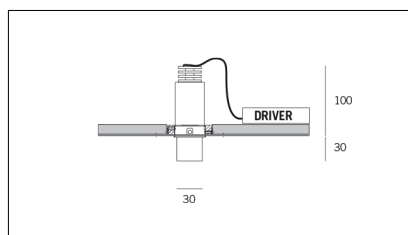



Equipaggiamento

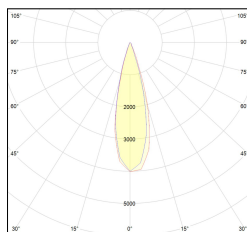
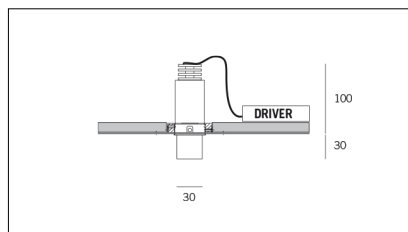





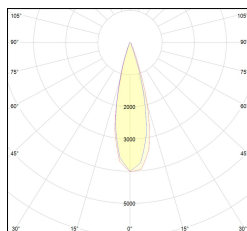
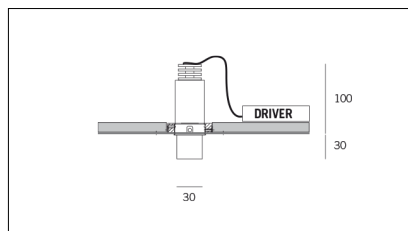

Codice Articolo	Articolo	Colore	Temperatura Luce (°K)	Emissione (°)	Colore addizionale	Tipo di incasso	Potenza (W)
2015.0030.01.22	TORCH/T1-22 8.6W 250mA 26°	Nero (2)	3000	26	Nero (2)	Cartongesso	8,6
2015.0030.01.2700.22	TORCH/T1-22 8.6W 250mA 26° 2700°K	Nero (2)	2700	26	Nero (2)	Cartongesso	8,6
2015.0030.01.4000.22	*TORCH/T1	Nero (2)	4000	26	Nero (2)	Cartongesso	8,6



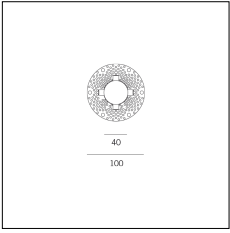
Codice Articolo	Articolo	Colore	Temperatura Luce (°K)	Emissione (°)	Colore addizionale	Tipo di incasso	Potenza (W)
2015.0030.01.2700.296	*TORCH/T1	Nero (2)	2700	26	Anodizzato Bronzo (96)	Cartongesso	8,6
2015.0030.01.296	TORCH/T1-296 8.6W 250mA 26°	Nero (2)	3000	26	Anodizzato Bronzo (96)	Cartongesso	8,6
2015.0030.01.4000.296	*TORCH/T1	Nero (2)	4000	26	Anodizzato Bronzo (96)	Cartongesso	8,6



Codice Articolo	Articolo	Colore	Temperatura Luce (°K)	Emissione (°)	Colore addizionale	Tipo di incasso	Potenza (W)
2015.0030.01.2700.42	*TORCH/T1	Bianco (4)	2700	26	Nero (2)	Cartongesso	8,6
2015.0030.01.4000.42	*TORCH/T1	Bianco (4)	4000	26	Nero (2)	Cartongesso	8,6
2015.0030.01.42	TORCH/T1-42 8.6W 250mA 26°	Bianco (4)	3000	26	Nero (2)	Cartongesso	8,6



Codice Articolo	Articolo	Colore	Temperatura Luce (°K)	Emissione (°)	Colore addizionale	Tipo di incasso	Potenza (W)
2015.0030.01.2700.496	*TORCH/T1	Bianco (4)	2700	26	Anodizzato Bronzo (96)	Cartongesso	8,6
2015.0030.01.4000.496	*TORCH/T1	Bianco (4)	4000	26	Anodizzato Bronzo (96)	Cartongesso	8,6
2015.0030.01.496	TORCH/T1-496 8.6W 250mA 26°	Bianco (4)	3000	26	Anodizzato Bronzo (96)	Cartongesso	8,6



Codice Articolo	Nome	Descrizione	Tipo di incasso
2015.0000	TORCH/PK	Plaster kit per proiettore ad incasso TORCH	Cartongesso