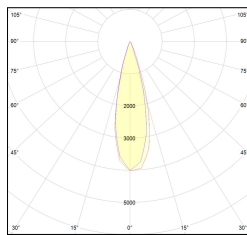
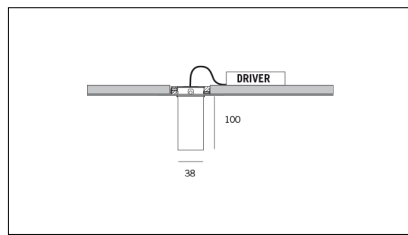
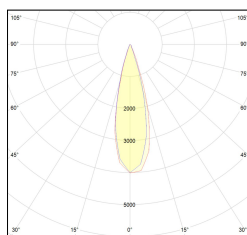
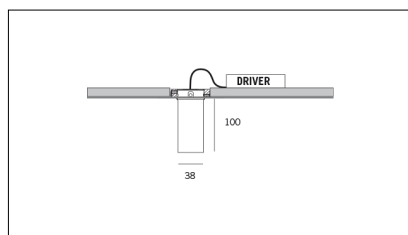


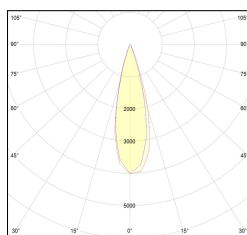
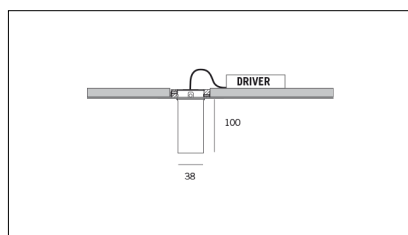
MACROLUX



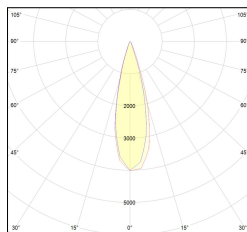
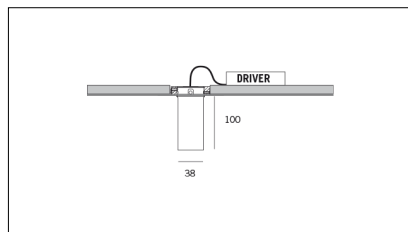
Codice Articolo	Articolo	Colore	Temperatura Luce (°K)	Emissione (°)	Colore addizionale	Tipo di incasso	Potenza (W)
2015.0100.02.22	TORCH/T2/100-22 8.6W 250mA 26°	Nero (2)	3000	26	Nero (2)	Cartongesso	8,6
2015.0100.02.2700.22	TORCH/T2/100-22 8.6W 250mA 26° 2700°K	Nero (2)	2700	26	Nero (2)	Cartongesso	8,6
2015.0100.02.4000.22	TORCH/T2/100-22 8.6W 250mA 26° 4000°K	Nero (2)	4000	26	Nero (2)	Cartongesso	8,6
2015.0100.0210.22	TORCH/T2/100-22 8.6W 250mA 26° DALI	Nero (2)	3000	26	Nero (2)	Cartongesso	8,6
2015.0100.0210.2700.22	TORCH/T2/100-22 8.6W 250mA 26° 2700°K DALI	Nero (2)	2700	26	Nero (2)	Cartongesso	8,6
2015.0100.0210.4000.22	TORCH/T2/100-22 8.6W 250mA 26° 4000°K DALI	Nero (2)	4000	26	Nero (2)	Cartongesso	8,6



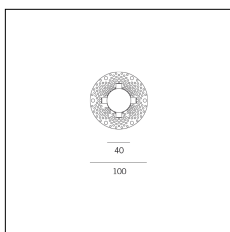
Codice Articolo	Articolo	Colore	Temperatura Luce (°K)	Emissione (°)	Colore addizionale	Tipo di incasso	Potenza (W)
2015.0100.02.2700.296	TORCH/T2/100-296 8.6W 250mA 26° 2700°K	Nero (2)	2700	26	Anodizzato Bronzo (96)	Cartongesso	8,6
2015.0100.02.296	TORCH/T2/100-296 8.6W 250mA 26°	Nero (2)	3000	26	Anodizzato Bronzo (96)	Cartongesso	8,6
2015.0100.02.4000.296	*TORCH/T2	Nero (2)	4000	26	Anodizzato Bronzo (96)	Cartongesso	8,6
2015.0100.0210.2700.296	torch t2/26/2700-296#	Nero (2)	2700	26	Anodizzato Bronzo (96)	Cartongesso	8,6
2015.0100.0210.296	torch t2/26/3000-296#	Nero (2)	3000	26	Anodizzato Bronzo (96)	Cartongesso	8,6
2015.0100.0210.4000.296	torch t2/26/4000-296#	Nero (2)	4000	26	Anodizzato Bronzo (96)	Cartongesso	8,6



Codice Articolo	Articolo	Colore	Temperatura Luce (°K)	Emissione (°)	Colore addizionale	Tipo di incasso	Potenza (W)
2015.0100.02.2700.42	TORCH/T2/100-42 8.6W 250mA 26° 2700°K	Bianco (4)	2700	26	Nero (2)	Cartongesso	8,6
2015.0100.02.4000.42	*TORCH/T2	Bianco (4)	4000	26	Nero (2)	Cartongesso	8,6
2015.0100.02.42	TORCH/T2/100-42 8.6W 250mA 26°	Bianco (4)	3000	26	Nero (2)	Cartongesso	8,6
2015.0100.0210.2700.42	TORCH/T2/100-42 8.6W 250mA 26° 2700°K DALI	Bianco (4)	2700	26	Nero (2)	Cartongesso	8,6
2015.0100.0210.4000.42	torch t2/26/4000-42#	Bianco (4)	4000	26	Nero (2)	Cartongesso	8,6
2015.0100.0210.42	TORCH/T2/100-42 8.6W 250mA 26° DALI	Bianco (4)	3000	26	Nero (2)	Cartongesso	8,6



Codice Articolo	Articolo	Colore	Temperatura Luce (°K)	Emissione (°)	Colore aggiuntiva	Tipo di incasso	Potenza (W)
2015.0100.02.2700.496	TORCH/T2/100-496 8.6W 250mA 26° 2700°K	Bianco (4)	2700	26	Anodizzato Bronzo (96)	Cartongesso	8,6
2015.0100.02.4000.496	TORCH/T2/100-496 8.6W 250mA 26° 4000°K	Bianco (4)	4000	26	Anodizzato Bronzo (96)	Cartongesso	8,6
2015.0100.02.496	TORCH/T2/100-496 8.6W 250mA 26°	Bianco (4)	3000	26	Anodizzato Bronzo (96)	Cartongesso	8,6
2015.0100.0210.2700.496	torch t2/26/2700-496#	Bianco (4)	2700	26	Anodizzato Bronzo (96)	Cartongesso	8,6
2015.0100.0210.4000.496	torch t2/26/4000-496#	Bianco (4)	4000	26	Anodizzato Bronzo (96)	Cartongesso	8,6
2015.0100.0210.496	torch t2/26/3000-496#	Bianco (4)	3000	26	Anodizzato Bronzo (96)	Cartongesso	8,6



Codice Articolo	Nome	Descrizione	Tipo di incasso
2015.0000	TORCH/PK	Plaster kit per proiettore ad incasso TORCH	Cartongesso