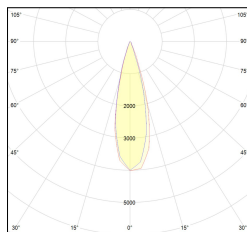
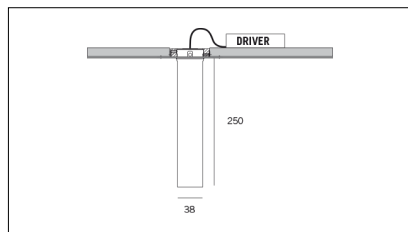
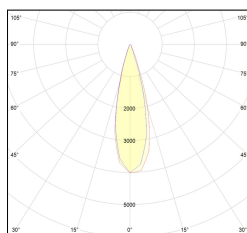
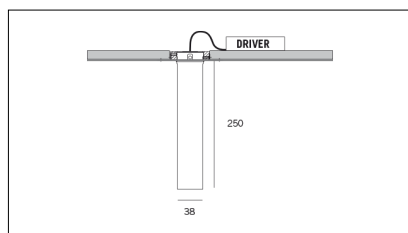


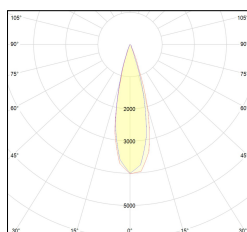
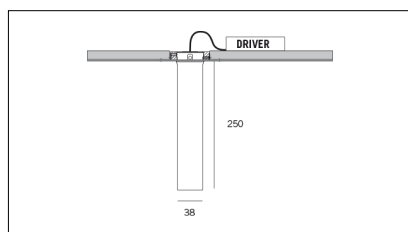
MACROLUX



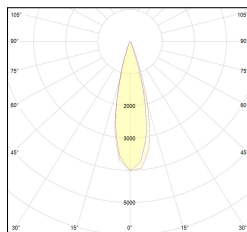
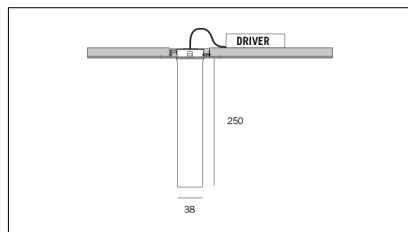
Codice Articolo	Articolo	Colore	Temperatura Luce (°K)	Emissione (°)	Colore addizionale	Tipo di incasso	Potenza (W)
2015.0250.03.22	TORCH/T3/250-22 8.6W 250mA 26°	Nero (2)	3000	26	Nero (2)	Cartongesso	8,6
2015.0250.03.2700.22	TORCH/T3/250-22 8.6W 250mA 26° 2700°K	Nero (2)	2700	26	Nero (2)	Cartongesso	8,6
2015.0250.03.4000.22	*TORCH/T3	Nero (2)	4000	26	Nero (2)	Cartongesso	8,6
2015.0250.0310.22	TORCH/T3/250-22 8.6W 250mA 26° DALI	Nero (2)	3000	26	Nero (2)	Cartongesso	8,6
2015.0250.0310.2700.22	TORCH/T3/250-22 8.6W 250mA 26° 2700°K DALI	Nero (2)	2700	26	Nero (2)	Cartongesso	8,6
2015.0250.0310.4000.22	TORCH/T3/250-22 8.6W 250mA 26° 4000°K DALI	Nero (2)	4000	26	Nero (2)	Cartongesso	8,6



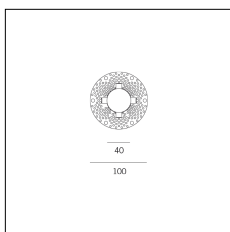
Codice Articolo	Articolo	Colore	Temperatura Luce (°K)	Emissione (°)	Colore addizionale	Tipo di incasso	Potenza (W)
2015.0250.03.2700.296	TORCH/T3/250-296 8.6W 250mA 26° 2700°K	Nero (2)	2700	26	Anodizzato Bronzo (96)	Cartongesso	8,6
2015.0250.03.296	TORCH/T3/250-296 8.6W 250mA 26°	Nero (2)	3000	26	Anodizzato Bronzo (96)	Cartongesso	8,6
2015.0250.03.4000.296	*TORCH/T3	Nero (2)	4000	26	Anodizzato Bronzo (96)	Cartongesso	8,6
2015.0250.0310.2700.296	*TORCH/T3 DALI	Nero (2)	2700	26	Anodizzato Bronzo (96)	Cartongesso	8,6
2015.0250.0310.296	TORCH/T3/250-296 8.6W 250mA 26° DALI	Nero (2)	3000	26	Anodizzato Bronzo (96)	Cartongesso	8,6
2015.0250.0310.4000.296	*TORCH/T3 DALI	Nero (2)	4000	26	Anodizzato Bronzo (96)	Cartongesso	8,6



Codice Articolo	Articolo	Colore	Temperatura Luce (°K)	Emissione (°)	Colore addizionale	Tipo di incasso	Potenza (W)
2015.0250.03.2700.42	*TORCH/T3	Bianco (4)	2700	26	Nero (2)	Cartongesso	8,6
2015.0250.03.4000.42	TORCH/T3/250-42 8.6W 250mA 26° 4000°K	Bianco (4)	4000	26	Nero (2)	Cartongesso	8,6
2015.0250.03.42	TORCH/T3/250-42 8.6W 250mA 26°	Bianco (4)	3000	26	Nero (2)	Cartongesso	8,6
2015.0250.0310.2700.42	*TORCH/T3 DALI	Bianco (4)	2700	26	Nero (2)	Cartongesso	8,6
2015.0250.0310.4000.42	*TORCH/T3 DALI	Bianco (4)	4000	26	Nero (2)	Cartongesso	8,6
2015.0250.0310.42	*TORCH/T3 DALI	Bianco (4)	3000	26	Nero (2)	Cartongesso	8,6



Codice Articolo	Articolo	Colore	Temperatura Luce (°K)	Emissione (°)	Colore addizionale	Tipo di incasso	Potenza (W)
2015.0250.03.2700.496	TORCH/T3/250-496 8.6W 250mA 26° 2700°K	Bianco (4)	2700	26	Anodizzato Bronzo (96)	Cartongesso	8,6
2015.0250.03.4000.496	TORCH/T3/250-496 8.6W 250mA 26° 4000°K	Bianco (4)	4000	26	Anodizzato Bronzo (96)	Cartongesso	8,6
2015.0250.03.496	TORCH/T3/250-496 8.6W 250mA 26°	Bianco (4)	3000	26	Anodizzato Bronzo (96)	Cartongesso	8,6
2015.0250.0310.2700.496	*TORCH/T3 DALI	Bianco (4)	2700	26	Anodizzato Bronzo (96)	Cartongesso	8,6
2015.0250.0310.4000.496	*TORCH/T3 DALI	Bianco (4)	4000	26	Anodizzato Bronzo (96)	Cartongesso	8,6
2015.0250.0310.496	*TORCH/T3 DALI	Bianco (4)	3000	26	Anodizzato Bronzo (96)	Cartongesso	8,6



Codice Articolo	Nome	Descrizione	Tipo di incasso
2015.0000	TORCH/PK	Plaster kit per proiettore ad incasso TORCH	Cartongesso