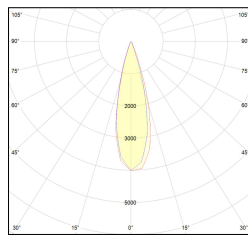
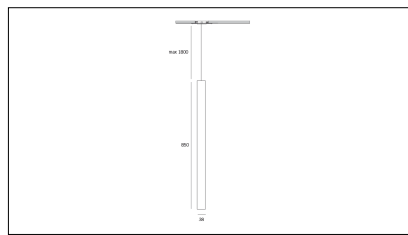
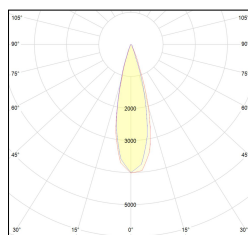
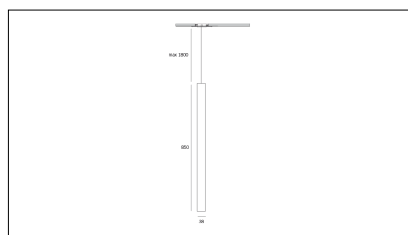


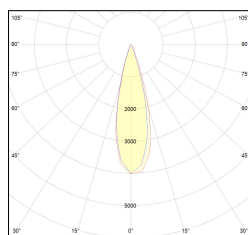
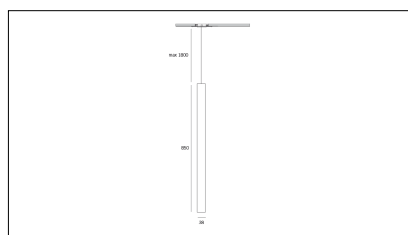
# MACROLUX



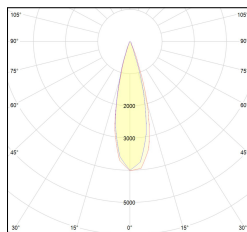
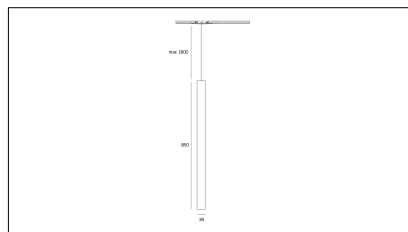
Codice Articolo	Articolo	Colore	Temperatura Luce (°K)	Emissione (°)	Colore addizionale	Potenza (W)
2015.850.00.04.22	TORCH/T4/HS-22 8.6W 250mA 26°	Nero (2)	3000	26	Nero (2)	8,6
2015.850.00.04.2700.22	TORCH/T4/HS-22 8.6W 250mA 26° 2700°K	Nero (2)	2700	26	Nero (2)	8,6
2015.850.00.04.4000.22	TORCH/T4/HS-22 8.6W 250mA 26° 4000°K	Nero (2)	4000	26	Nero (2)	8,6
2015.850.00.0410.22	TORCH/T4/HS-22 8.6W 250mA 26° DALI	Nero (2)	3000	26	Nero (2)	8,6
2015.850.00.0410.2700.22	torch t4 recessed/26/2700-22#	Nero (2)	2700	26	Nero (2)	8,6
2015.850.00.0410.4000.22	TORCH/T4/HS-22 8.6W 250mA 26° 4000°K DALI	Nero (2)	4000	26	Nero (2)	8,6



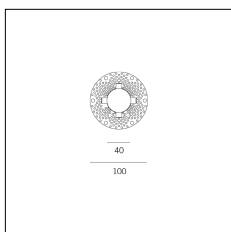
Codice Articolo	Articolo	Colore	Temperatura Luce (°K)	Emissione (°)	Colore addizionale	Potenza (W)
2015.850.00.04.2700.296	TORCH/T4/HS-296 8.6W 250mA 26° 2700°K	Nero (2)	2700	26	Anodizzato Bronzo (96)	8,6
2015.850.00.04.296	TORCH/T4/HS-296 8.6W 250mA 26°	Nero (2)	3000	26	Anodizzato Bronzo (96)	8,6
2015.850.00.04.4000.296	TORCH/T4/HS-296 8.6W 250mA 26° 4000°K	Nero (2)	4000	26	Anodizzato Bronzo (96)	8,6
2015.850.00.0410.2700.296	torch t4 recessed/26/2700-296#	Nero (2)	2700	26	Anodizzato Bronzo (96)	8,6
2015.850.00.0410.296	torch t4 recessed/26/3000-296#	Nero (2)	3000	26	Anodizzato Bronzo (96)	8,6
2015.850.00.0410.4000.296	torch t4 recessed/26/4000-296#	Nero (2)	4000	26	Anodizzato Bronzo (96)	8,6



Codice Articolo	Articolo	Colore	Temperatura Luce (°K)	Emissione (°)	Colore addizionale	Potenza (W)
2015.850.00.04.2700.42	TORCH/T4/HS-42 8.6W 250mA 26° 2700°K	Bianco (4)	2700	26	Nero (2)	8,6
2015.850.00.04.4000.42	*TORCH T4	Bianco (4)	4000	26	Nero (2)	8,6
2015.850.00.04.42	TORCH/T4/HS-42 8.6W 250mA 26°	Bianco (4)	3000	26	Nero (2)	8,6
2015.850.00.0410.2700.42	torch t4 recessed/26/2700-42#	Bianco (4)	2700	26	Nero (2)	8,6
2015.850.00.0410.4000.42	torch t4 recessed/26/4000-42#	Bianco (4)	4000	26	Nero (2)	8,6
2015.850.00.0410.42	TORCH/T4/HS-42 8.6W 250mA 26° DALI	Bianco (4)	3000	26	Nero (2)	8,6



Codice Articolo	Articolo	Colore	Temperatura Luce (°K)	Emissione (°)	Colore addizionale	Potenza (W)
2015.850.00.04.2700.496	TORCH/T4/HS-496 8.6W 250mA 26° 2700°K	Bianco (4)	2700	26	Anodizzato Bronzo (96)	8,6
2015.850.00.04.4000.496	*TORCH T4	Bianco (4)	4000	26	Anodizzato Bronzo (96)	8,6
2015.850.00.04.496	TORCH/T4/HS-496 8.6W 250mA 26°	Bianco (4)	3000	26	Anodizzato Bronzo (96)	8,6
2015.850.00.0410.2700.496	torch t4 recessed/26/2700-496#	Bianco (4)	2700	26	Anodizzato Bronzo (96)	8,6
2015.850.00.0410.4000.496	torch t4 recessed/26/4000-496#	Bianco (4)	4000	26	Anodizzato Bronzo (96)	8,6
2015.850.00.0410.496	TORCH/T4/HS-496 8.6W 250mA 26° DALI	Bianco (4)	3000	26	Anodizzato Bronzo (96)	8,6



Codice Articolo	Nome	Descrizione	Tipo di incasso
2015.0000	TORCH/PK	Plaster kit per proiettore ad incasso TORCH	Cartongesso