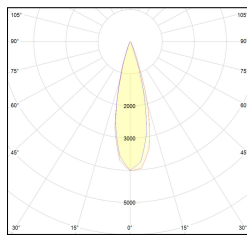
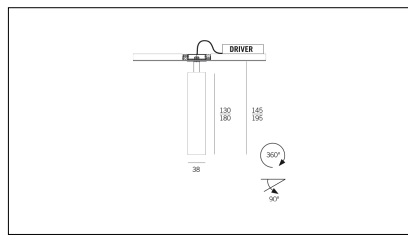
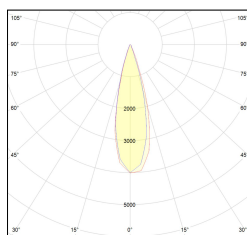
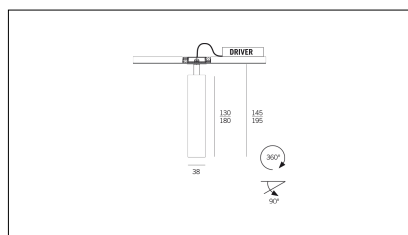



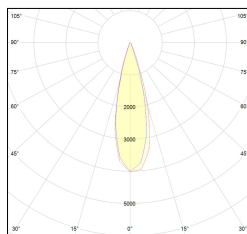
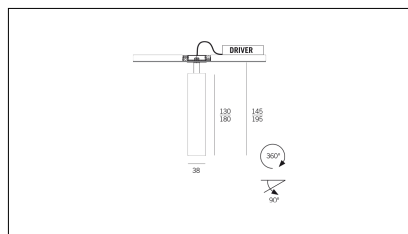

MACROLUX



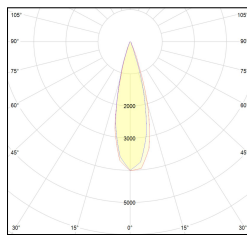
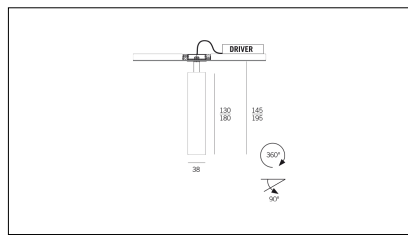

Codice Articolo	Articolo	Colore	Temperatura Luce (°K)	Emissione (°)	Colore addizionale	Misura (mm)	Potenza (W)
2015.0130.05.22	TORCH/T5/130-22 8.6W 250mA 26°	Nero (2)	3000	26	Nero (2)	130	8,6
2015.0130.05.2700.22	TORCH/T5/130-22 8.6W 250mA 26° 2700°K	Nero (2)	2700	26	Nero (2)	130	8,6
2015.0130.05.4000.22	TORCH/T5/130-22 8.6W 250mA 26° 4000°K	Nero (2)	4000	26	Nero (2)	130	8,6
2015.0130.0510.22	TORCH/T5/130-22 8.6W 250mA 26° DALI	Nero (2)	3000	26	Nero (2)	130	8,6
2015.0130.0510.2700.22	TORCH/T5/130-22 8.6W 250mA 26° 2700°K DALI	Nero (2)	2700	26	Nero (2)	130	8,6
2015.0130.0510.4000.22	torch t5/26/4000-22#	Nero (2)	4000	26	Nero (2)	130	8,6



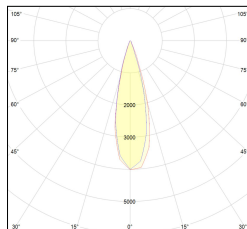
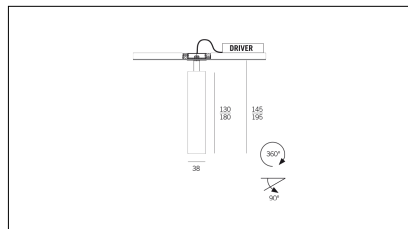
Codice Articolo	Articolo	Colore	Temperatura Luce (°K)	Emissione (°)	Colore addizionale	Misura (mm)	Potenza (W)
2015.0130.05.2700.296	TORCH/T5/130-296 8.6W 250mA 26° 2700°K	Nero (2)	2700	26	Anodizzato Bronzo (96)	130	8,6
2015.0130.05.296	TORCH/T5/130-296 8.6W 250mA 26°	Nero (2)	3000	26	Anodizzato Bronzo (96)	130	8,6
2015.0130.05.4000.296	*TORCH T5	Nero (2)	4000	26	Anodizzato Bronzo (96)	130	8,6



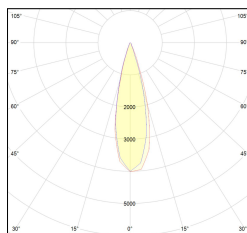
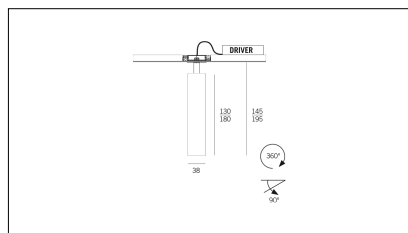
Codice Articolo	Articolo	Colore	Temperatura Luce (°K)	Emissione (°)	Colore addizionale	Misura (mm)	Potenza (W)
2015.0130.05.2700.42	TORCH/T5/130-42 8.6W 250mA 26° 2700°K	Bianco (4)	2700	26	Nero (2)	130	8,6
2015.0130.05.4000.42	*TORCH T5	Bianco (4)	4000	26	Nero (2)	130	8,6
2015.0130.05.42	TORCH/T5/130-42 8.6W 250mA 26°	Bianco (4)	3000	26	Nero (2)	130	8,6
2015.0130.0510.2700.42	TORCH/T5/130-42 8.6W 250mA 26° 2700°K DALI	Bianco (4)	2700	26	Nero (2)	130	8,6
2015.0130.0510.4000.42	torch t5/26/4000-42#	Bianco (4)	4000	26	Nero (2)	130	8,6
2015.0130.0510.42	TORCH/T5/130-42 8.6W 250mA 26° DALI	Bianco (4)	3000	26	Nero (2)	130	8,6



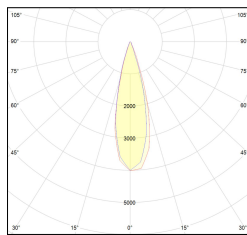
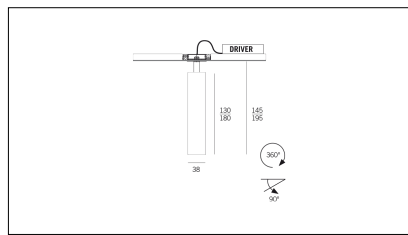
Codice Articolo	Articolo	Colore	Temperatura Luce (°K)	Emissione (°)	Colore addizionale	Misura (mm)	Potenza (W)
2015.0130.05.2700.496	TORCH/T5/130-496 8.6W 250mA 26° 2700°K	Bianco (4)	2700	26	Anodizzato Bronzo (96)	130	8,6
2015.0130.05.4000.496	*TORCH T5	Bianco (4)	4000	26	Anodizzato Bronzo (96)	130	8,6
2015.0130.05.496	TORCH/T5/130-496 8.6W 250mA 26°	Bianco (4)	3000	26	Anodizzato Bronzo (96)	130	8,6



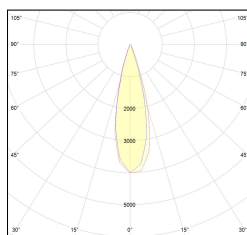
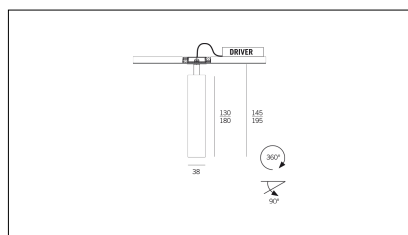
Codice Articolo	Articolo	Colore	Temperatura Luce (°K)	Emissione (°)	Colore addizionale	Misura (mm)	Potenza (W)
2015.0180.05.22	TORCH/T5/180-22 8.6W 250mA 26°	Nero (2)	3000	26	Nero (2)	180	8,6
2015.0180.05.2700.22	TORCH/T5/180-22 8.6W 250mA 26° 2700°K	Nero (2)	2700	26	Nero (2)	180	8,6
2015.0180.05.4000.22	*TORCH T5	Nero (2)	4000	26	Nero (2)	180	8,6
2015.0180.0510.22	TORCH/T5/180-22 8.6W 250mA 26° DALI	Nero (2)	3000	26	Nero (2)	180	8,6
2015.0180.0510.2700.22	torch t5/26/2700-22#	Nero (2)	2700	26	Nero (2)	180	8,6
2015.0180.0510.4000.22	TORCH/T5/180-22 8.6W 250mA 26° 4000°K DALI	Nero (2)	4000	26	Nero (2)	180	8,6



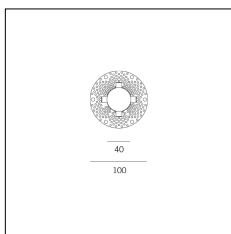
Codice Articolo	Articolo	Colore	Temperatura Luce (°K)	Emissione (°)	Colore addizionale	Misura (mm)	Potenza (W)
2015.0130.0510.2700.296	torch t5/26/2700-296#	Nero (2)	2700	26	Anodizzato Bronzo (96)	130	8,6
2015.0130.0510.296	TORCH/T5/130-296 8.6W 250mA 26° DALI	Nero (2)	3000	26	Anodizzato Bronzo (96)	130	8,6
2015.0130.0510.4000.296	torch t5/26/4000-296#	Nero (2)	4000	26	Anodizzato Bronzo (96)	130	8,6
2015.0180.05.2700.296	TORCH/T5/180-296 8.6W 250mA 26° 2700°K	Nero (2)	2700	26	Anodizzato Bronzo (96)	180	8,6
2015.0180.05.296	TORCH/T5/180-296 8.6W 250mA 26°	Nero (2)	3000	26	Anodizzato Bronzo (96)	180	8,6
2015.0180.05.4000.296	*TORCH T5	Nero (2)	4000	26	Anodizzato Bronzo (96)	180	8,6
2015.0180.0510.2700.296	TORCH/T5/180-296 8.6W 250mA 26° 2700°K DALI	Nero (2)	2700	26	Anodizzato Bronzo (96)	180	8,6
2015.0180.0510.296	torch t5/26/3000-296#	Nero (2)	3000	26	Anodizzato Bronzo (96)	180	8,6
2015.0180.0510.4000.296	torch t5/26/4000-296#	Nero (2)	4000	26	Anodizzato Bronzo (96)	180	8,6



Codice Articolo	Articolo	Colore	Temperatura Luce (°K)	Emissione (°)	Colore addizionale	Misura (mm)	Potenza (W)
2015.0180.05.2700.42	TORCH/T5/180-42 8.6W 250mA 26° 2700°K	Bianco (4)	2700	26	Nero (2)	180	8,6
2015.0180.05.4000.42	TORCH/T5/180-42 8.6W 250mA 26° 4000°K	Bianco (4)	4000	26	Nero (2)	180	8,6
2015.0180.05.42	TORCH/T5/180-42 8.6W 250mA 26°	Bianco (4)	3000	26	Nero (2)	180	8,6
2015.0180.0510.2700.42	torch t5/26/2700-42#	Bianco (4)	2700	26	Nero (2)	180	8,6
2015.0180.0510.4000.42	torch t5/26/4000-42#	Bianco (4)	4000	26	Nero (2)	180	8,6
2015.0180.0510.42	TORCH/T5/180-42 8.6W 250mA 26° DALI	Bianco (4)	3000	26	Nero (2)	180	8,6



Codice Articolo	Articolo	Colore	Temperatura Luce (°K)	Emissione (°)	Colore addizionale	Misura (mm)	Potenza (W)
2015.0130.0510.2700.496	TORCH/T5/130-496 8.6W 250mA 26° 2700°K DALI	Bianco (4)	2700	26	Anodizzato Bronzo (96)	130	8,6
2015.0130.0510.4000.496	torch t5/26/4000-496#	Bianco (4)	4000	26	Anodizzato Bronzo (96)	130	8,6
2015.0130.0510.496	TORCH/T5/130-496 8.6W 250mA 26° DALI	Bianco (4)	3000	26	Anodizzato Bronzo (96)	130	8,6
2015.0180.05.2700.496	*TORCH T5	Bianco (4)	2700	26	Anodizzato Bronzo (96)	180	8,6
2015.0180.05.4000.496	*TORCH T5	Bianco (4)	4000	26	Anodizzato Bronzo (96)	180	8,6
2015.0180.05.496	TORCH/T5/180-496 8.6W 250mA 26°	Bianco (4)	3000	26	Anodizzato Bronzo (96)	180	8,6
2015.0180.0510.2700.496	torch t5/26/2700-496#	Bianco (4)	2700	26	Anodizzato Bronzo (96)	180	8,6
2015.0180.0510.4000.496	torch t5/26/4000-496#	Bianco (4)	4000	26	Anodizzato Bronzo (96)	180	8,6
2015.0180.0510.496	TORCH/T5/180-496 8.6W 250mA 26° DALI	Bianco (4)	3000	26	Anodizzato Bronzo (96)	180	8,6



Codice Articolo	Nome	Descrizione	Tipo di incasso
2015.0000	TORCH/PK	Plaster kit per proiettore ad incasso TORCH	Cartongesso