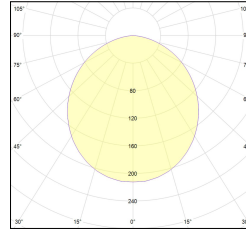
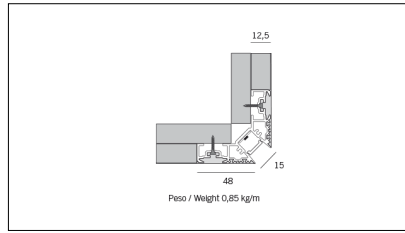

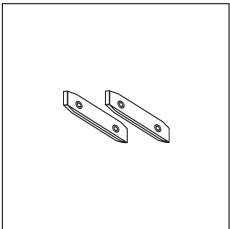


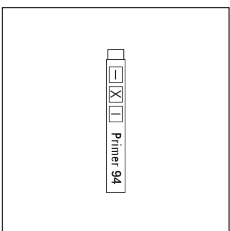
MACROLUX



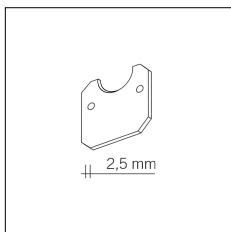
Codice Articolo	Articolo	Colore	Tipo di incasso	Temperatura Luce (°K)	Potenza (W)	Lunghezza (mm)
133.0270.00.94	MC_270-94 L=max 3 m	Bianco (94)	Cartongesso			
133.0270.01.94	MC_270/3000-94 L=3m - EMPTY STANDARD	Bianco (94)	Cartongesso			3000
133.0270.01.M10.94	MC_270/3000-94 L=3m - 10x EMPTY STANDARD	Bianco (94)	Cartongesso			3000
133.0270.120.2700.94	MC_270/9,6W/2700°K-94	Bianco (94)	Cartongesso	2700	9,6	
133.0270.120.4000.94	MC_270/9,6W/4000°K-94	Bianco (94)	Cartongesso	4000	9,6	
133.0270.120.94	MC_270/9,6W/3000°K-94	Bianco (94)	Cartongesso	3000	9,6	
133.0270.240.2700.94	MC_270/19,6W/2700°K-94	Bianco (94)	Cartongesso	2700	19,6	
133.0270.240.4000.94	MC_270/19,6W/4000°K-94	Bianco (94)	Cartongesso	4000	19,6	
133.0270.240.94	MC_270/19,6W/3000°K-94	Bianco (94)	Cartongesso	3000	19,6	



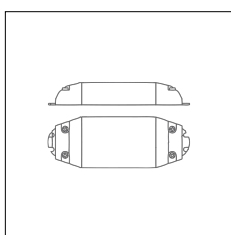
Codice Articolo	Nome	Descrizione
1312.1030	ML_30/GL	Staffe di giunzione lineare - Compatibile con ML_30, MT2_27 e MX2_27
1312.1030.10	ML_30/GL - 10 PZ	Staffe di giunzione lineare - Compatibile con ML_30, MT2_27 e MX2_27



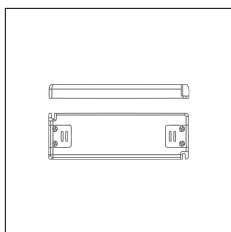
Codice Articolo	Nome	Descrizione
1324.0000	STRIP LED/Primer monouso 0,66 ml	
1324.0000.10	STRIP LED/Primer monouso 0,66 ml - 10 PZ	



Codice Articolo	Nome	Descrizione	Colore	Colore aggiuntionale
133.5090.94	MC_90/TC-4	Testata di chiusura, finitura bianco - Compatibile con MC_270	Bianco (94)	Bianco (94)
133.5090.94.10	MC_90/TC-4 - 10 PZ	Testata di chiusura, finitura bianco - Compatibile con MC_270	Bianco (94)	Bianco (94)



Codice Articolo	Nome	Descrizione	Potenza (W)	Tipo di Driver
1.024015	Driver LED 24V 15W IP20		15	On/Off



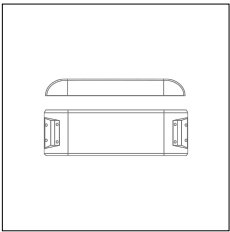
Codice Articolo	Nome	Descrizione	Potenza (W)	Tipo di Driver
1.024020	Driver LED 24V 20W IP20		20	On/Off



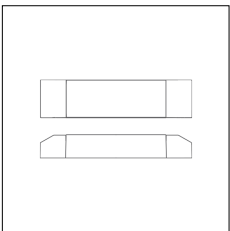
Codice Articolo	Nome	Descrizione	Potenza (W)	Tipo di Driver
1.024036	Driver LED 24V 36W IP40		36	On/Off



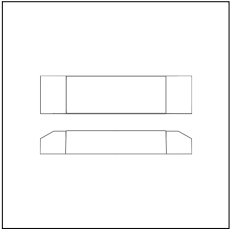
Codice Articolo	Nome	Descrizione	Potenza (W)	Tipo di Driver
1.024050	EOL_Driver LED 24V 50W IP20		50	On/Off



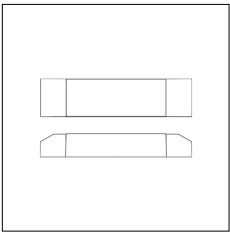
Codice Articolo	Nome	Descrizione	Potenza (W)	Tipo di Driver
1.024075	Driver LED 24V 75W IP20		75	On/Off



Codice Articolo	Nome	Descrizione	Potenza (W)
1.97759	Driver LED 24V 150W IP67		150



Codice Articolo	Nome	Descrizione	Potenza (W)
1.97745	Driver LED 24V 200W IP67	Dimensioni 69 x 37 x 206 mm	200



Codice Articolo	Nome	Descrizione	Potenza (W)	Tipo di Driver
1.97393	Driver LED 24V 100W IP67		100	On/Off