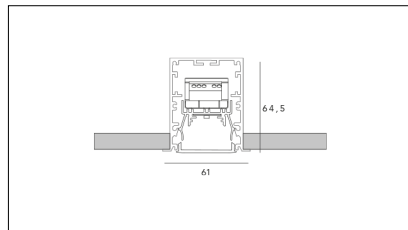

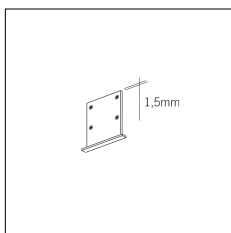


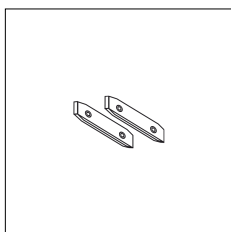
MACROLUX



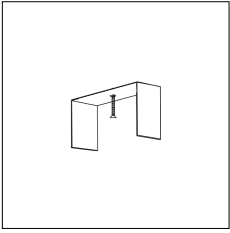
Codice Articolo	Articolo	Colore	Tipo di incasso	Diffusore	Lunghezza (mm)
1320.0045.00.94	MT0_45/DO-94 L=max 3 m	Bianco (94)	Cartongesso	Opale	
1320.0045.01.94	MT0_45/DO/3000-94 L=3m - EMPTY STANDARD	Bianco (94)	Cartongesso	Opale	3000
1320.00459.00.94	MT0_45/DP-94 L=max 3 m	Bianco (94)	Cartongesso	Prismatizzato	
1320.00459.01.94	MT0_45/DP/3000-94 L=3m - EMPTY STANDARD	Bianco (94)	Cartongesso	Prismatizzato	3000



Codice Articolo	Nome	Descrizione	Colore
1324.5045.94	MO_45/TC-94	Testata di chiusura, finitura bianco - Compatibile con MX0_45 e MT0_45	Bianco (94)
1324.5045.94.10	MO_45/TC-94 - 10 PZ	Testata di chiusura, finitura bianco - Compatibile con MX0_45 e MT0_45	Bianco (94)



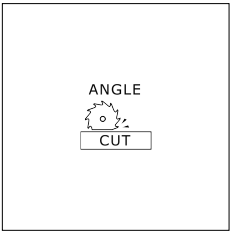
Codice Articolo	Nome	Descrizione
134.1145	M_45/GL	Staffa di giunzione lineare - Compatibile con MX0_45, MX1_45, MT1_45 e MD_45.
134.1145.10	M_45/GL - 10 PZ	Staffa di giunzione lineare - Compatibile con MX0_45, MX1_45, MT1_45 e MD_45.



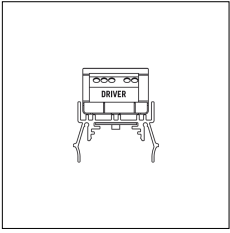
Codice Articolo	Nome	Descrizione
1324.6045	MO_45/SA	Staffa ancoraggio / Bracket



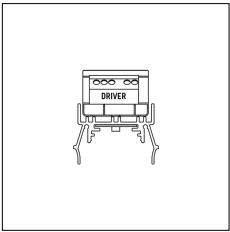
Codice Articolo	Nome	Descrizione
1320.2045	MT0_45/G090	Connessione ad angolo orizzontale 90°, / Horizontal connection corner 90°



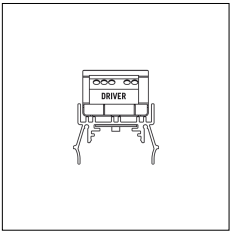
Codice Articolo	Nome	Descrizione
1320.3045	MT0_45/GV90	Connessione ad angolo verticale 90° / Vertical connection corner 90°



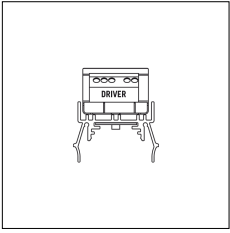
Codice Articolo	Nome	Descrizione	Potenza (W)	Temperatura Luce (°K)	Lunghezza (mm)	Tipo di Driver
1310.45.300	MKC_45/300/6,1W/700mA/3000°K	Profilo alluminio L=300 mm 6,1W 700mA 850lm 3000°K CRI>90 - Driver incluso	6.1	3000	300	On/Off



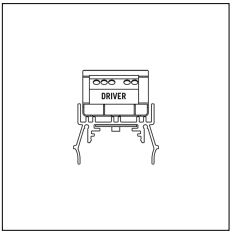
Codice Articolo	Nome	Descrizione	Potenza (W)	Temperatura Luce (°K)	Lunghezza (mm)	Tipo di Driver
1310.45.300.4000	MKC_45/300/6,1W/700mA/4000°K	Profilo alluminio L=300 mm 6,1W 700mA 850lm 4000°K CRI>90 - Driver incluso	6.1	4000	300	On/Off



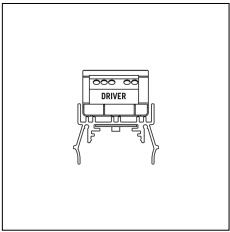
Codice Articolo	Nome	Descrizione	Potenza (W)	Temperatura Luce (°K)	Lunghezza (mm)	Tipo di Driver
1310.45.600.01	MKC_45/600/12,2W/700mA/3000°K DALI	Profilo alluminio L=600 mm 12,2W 700mA 1700lm 3000°K CRI>90 - Driver DALI incluso	12,2	3000	600	DALI



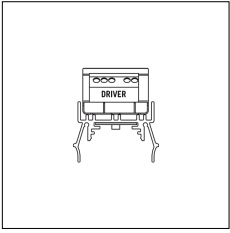
Codice Articolo	Nome	Descrizione	Potenza (W)	Temperatura Luce (°K)	Lunghezza (mm)	Tipo di Driver
1310.45.600	MKC_45/600/12,2W/700mA/3000°K	Profilo alluminio L=600 mm 12,2W 700mA 1700lm 3000°K CRI>90 - Driver incluso	12,2	3000	600	On/Off



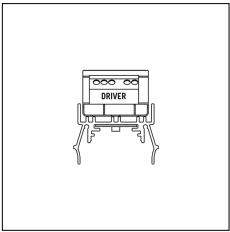
Codice Articolo	Nome	Descrizione	Potenza (W)	Temperatura Luce (°K)	Lunghezza (mm)	Tipo di Driver
1310.45.900	MKC_45/900/18,3W/700mA/3000°K	Profilo alluminio L=900 mm 18,3W 700mA 2550lm 3000°K CRI>90 - Driver incluso	18,3	3000	900	On/Off



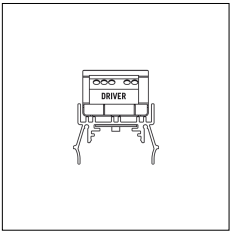
Codice Articolo	Nome	Descrizione	Potenza (W)	Temperatura Luce (°K)	Lunghezza (mm)	Tipo di Driver
1310.45.900.4000	MKC_45/900/18,3W/700mA/4000°K	Profilo alluminio L=900 mm 18,3W 700mA 2550lm 4000°K CRI>90 - Driver incluso	18,3	4000	900	On/Off



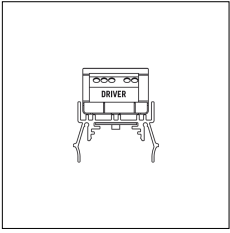
Codice Articolo	Nome	Descrizione	Potenza (W)	Temperatura Luce (°K)	Lunghezza (mm)	Tipo di Driver
1310.45.1200	MKC_45/1200/24,4W/700mA/3000°K	Profilo alluminio L=1200 mm 24,4W 700mA 3400lm 3000°K CRI>90 - Driver incluso	24.4	3000	1200	On/Off



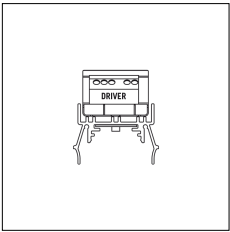
Codice Articolo	Nome	Descrizione	Potenza (W)	Temperatura Luce (°K)	Lunghezza (mm)	Tipo di Driver
1310.45.1200.4000	MKC_45/1200/24,4W/700mA/4000°K	Profilo alluminio L=1200 mm 24,4W 700mA 3400lm 4000°K CRI>90 - Driver incluso	24.4	4000	1200	On/Off



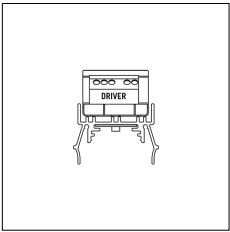
Codice Articolo	Nome	Descrizione	Potenza (W)	Temperatura Luce (°K)	Lunghezza (mm)	Tipo di Driver
1310.45.1500	MKC_45/1500/30,5W/700mA/3000°K	Profilo alluminio L=1500 mm 30,5W 700mA 4250lm 3000°K CRI>90 - Driver incluso	30.5	3000	1500	On/Off



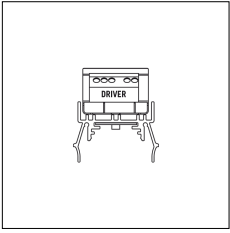
Codice Articolo	Nome	Descrizione	Potenza (W)	Temperatura Luce (°K)	Lunghezza (mm)	Tipo di Driver
1310.45.1500.4000	MKC_45/1500/30,5W/700mA/4000°K	Profilo alluminio L=1500 mm 30,5W 700mA 4000°K CRI>90 - Driver incluso	30,5	4000	1500	On/Off



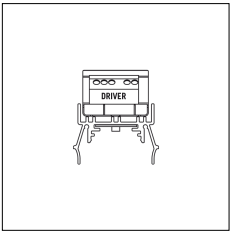
Codice Articolo	Nome	Descrizione	Potenza (W)	Temperatura Luce (°K)	Lunghezza (mm)	Tipo di Driver
1310.45.1200.01	MKC_45/1200/24,4W/700mA/3000°K DALI	Profilo alluminio L=1200 mm 24,4W 700mA 3400lm 3000°K CRI>90 - Driver DALI incluso	24,4	3000	1200	DALI



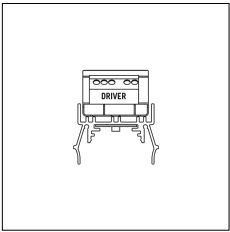
Codice Articolo	Nome	Descrizione	Potenza (W)	Temperatura Luce (°K)	Lunghezza (mm)	Tipo di Driver
1310.45.600.01.4000	MKC_45/600/12,2W/700mA/4000°K DALI	Profilo alluminio L=600 mm 12,2W 700mA 4000°K CRI>90 - Driver DALI incluso	12,2	4000	600	DALI



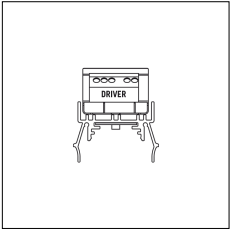
Codice Articolo	Nome	Descrizione	Potenza (W)	Temperatura Luce (°K)	Lunghezza (mm)	Tipo di Driver
1310.45.900.01	MKC_45/900/18,3W/700mA/3000°K DALI	Profilo alluminio L=900 mm 18,3W 700mA 2550lm 3000°K CRI>90 - Driver DALI incluso	18,3	3000	900	DALI



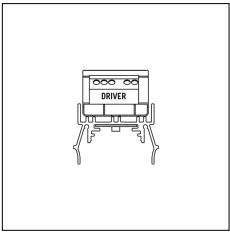
Codice Articolo	Nome	Descrizione	Potenza (W)	Temperatura Luce (°K)	Lunghezza (mm)	Tipo di Driver
1310.45.900.01.4000	MKC_45/900/18,3W/700mA/4000°K DALI	Profilo alluminio L=900 mm 18,3W 700mA 2550lm 4000°K CRI>90 - Driver DALI incluso	18,3	4000	900	DALI



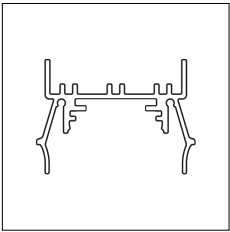
Codice Articolo	Nome	Descrizione	Potenza (W)	Temperatura Luce (°K)	Lunghezza (mm)	Tipo di Driver
1310.45.1200.01.4000	MKC_45/1200/24,4W/700mA/4000°K DALI	Profilo alluminio L=1200 mm 24,4W 700mA 3400lm 4000°K CRI>90 - Driver DALI incluso	24,4	4000	1200	DALI




Codice Articolo	Nome	Descrizione	Potenza (W)	Temperatura Luce (°K)	Lunghezza (mm)	Tipo di Driver
1310.45.1500.01	MKC_45/1500/30,5W/700mA/3000°K DALI	Profilo alluminio L=1500 mm 30,5W 700mA 4250lm 3000°K CRI>90 - Driver DALI incluso	30.5	3000	1500	DALI




Codice Articolo	Nome	Descrizione	Potenza (W)	Temperatura Luce (°K)	Lunghezza (mm)	Tipo di Driver
1310.45.1500.01.4000	MKC_45/1500/30,5W/700mA/4000°K DALI	Profilo alluminio L=1500 mm 30,5W 700mA 4000°K CRI>90 - Driver DALI incluso	30.5	4000	1500	DALI



Codice Articolo	Nome	Descrizione	Lunghezza (mm)
134.0145.01	M_45/H/3000 L=3m - EMPTY STANDARD	Profilo alluminio H interna, serie M45 - Senza taglio a misura	3000



Codice Articolo	Nome	Descrizione
1324.9145.01	M_45/Diffusore Opale L=3m - EMPTY STANDARD	Profilo PC Opale / Compatibile con MX_45, MT_45, MD_45, ML_45 - Senza taglio a misura



Codice Articolo	Nome	Descrizione
1324.91459.01	M_45/Diffusore Prismaticizzato L=3m - EMPTY STANDARD	Profilo PC Prismaticizzato / Compatibile con MX_45, MT_45, MD_45, ML_45 - Senza taglio a misura