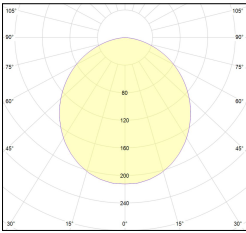
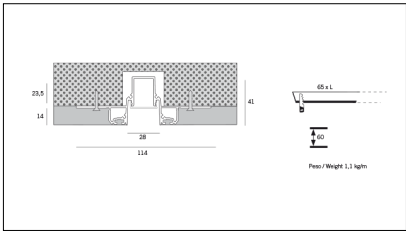

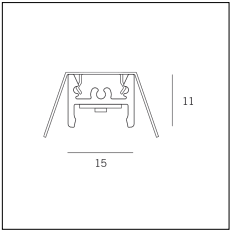


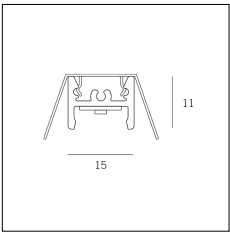
MACROLUX



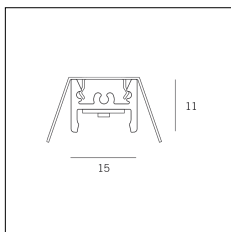
Codice Articolo	Articolo	Colore	Lunghezza (mm)
1324.02279.00.94	MX2_27/2xD0-94 L=max 3 m	Bianco (94)	
1324.02279.01.94	MX2_27/2xD0/3000-94 L=3m - EMPTY STANDARD	Bianco (94)	3000



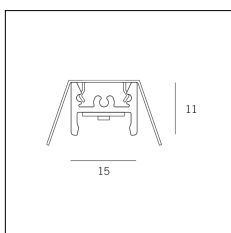
Codice Articolo	Nome	Descrizione	Potenza (W)	Temperatura Luce (°K)	Lunghezza (mm)
1310.27.300.2700	MKT_27/300/7,5W/2700°K	Profilo alluminio L=300 mm 7,5W 24V 950lm 2700°K CRI>90 - Driver escluso	7,5	2700	300



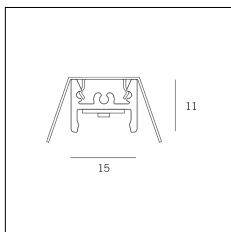
Codice Articolo	Nome	Descrizione	Potenza (W)	Temperatura Luce (°K)	Lunghezza (mm)
1310.27.300	MKT_27/300/7,5W/3000°K	Profilo alluminio L=300 mm 7,5W 24V 950lm 3000°K CRI>90 - Driver escluso	7,5	3000	300



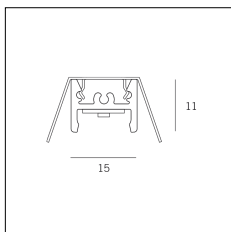
Codice Articolo	Nome	Descrizione	Potenza (W)	Temperatura Luce (°K)	Lunghezza (mm)
1310.27.300.4000	MKT_27/300/7,5W/4000°K	Profilo alluminio L=300 mm 7,5W 24V 950lm 4000°K CRI>90 - Driver escluso	7,5	4000	300



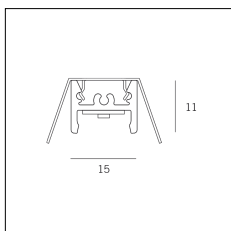
Codice Articolo	Nome	Descrizione	Potenza (W)	Temperatura Luce (°K)	Lunghezza (mm)
1310.27.600	MKT_27/600/15W/3000°K	Profilo alluminio L=600 mm 15W 24V 1900lm 3000°K CRI>90 - Driver escluso	15	3000	600



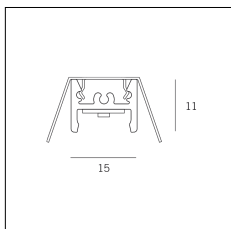
Codice Articolo	Nome	Descrizione	Potenza (W)	Temperatura Luce (°K)	Lunghezza (mm)
1310.27.600.2700	MKT_27/600/15W/2700°K	Profilo alluminio L=600 mm 15W 24V 1900lm 2700°K CRI>90 - Driver escluso	15	2700	600



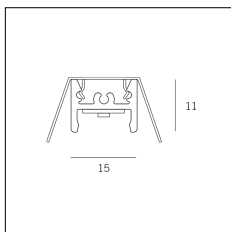
Codice Articolo	Nome	Descrizione	Potenza (W)	Temperatura Luce (°K)	Lunghezza (mm)
1310.27.600.4000	MKT_27/600/15W/4000°K	Profilo alluminio L=600 mm 15W 24V 1900lm 4000°K CRI>90 - Driver escluso	15	4000	600



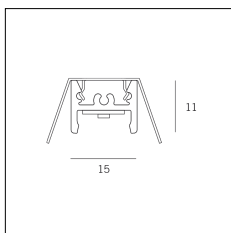
Codice Articolo	Nome	Descrizione	Potenza (W)	Temperatura Luce (°K)	Lunghezza (mm)
1310.27.900.2700	MKT_27/900/22,5W/2700°K	Profilo alluminio L=900 mm 22,5W 24V 2850lm 2700°K CRI>90 - Driver escluso	22.5	2700	900



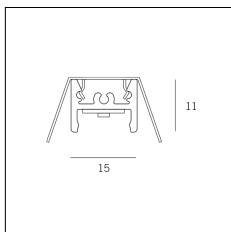
Codice Articolo	Nome	Descrizione	Potenza (W)	Temperatura Luce (°K)	Lunghezza (mm)
1310.27.900	MKT_27/900/22,5W/3000°K	Profilo alluminio L=900 mm 22,5W 24V 2850lm 3000°K CRI>90 - Driver escluso	22.5	3000	900



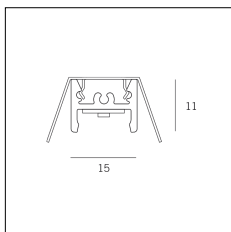
Codice Articolo	Nome	Descrizione	Potenza (W)	Temperatura Luce (°K)	Lunghezza (mm)
1310.27.900.4000	MKT_27/900/22,5W/4000°K	Profilo alluminio L=900 mm 22,5W 24V 2850lm 4000°K CRI>90 - Driver escluso	22.5	4000	900



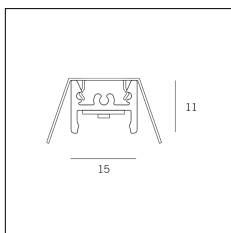
Codice Articolo	Nome	Descrizione	Potenza (W)	Temperatura Luce (°K)	Lunghezza (mm)
1310.27.1200.2700	MKT_27/1200/30W/2700°K	Profilo alluminio L=1200 mm 30W 24V 3800lm 2700°K CRI>90 - Driver escluso	30	2700	1200



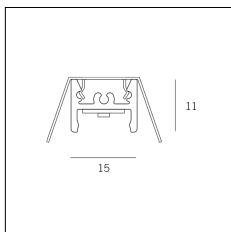
Codice Articolo	Nome	Descrizione	Potenza (W)	Temperatura Luce (°K)	Lunghezza (mm)
1310.27.1200	MKT_27/1200/30W/3000°K	Profilo alluminio L=1200 mm 30W 24V 3800lm 3000°K CRI>90 - Driver escluso	30	3000	1200



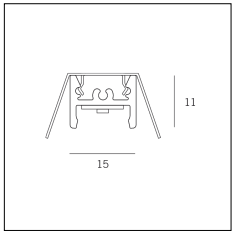
Codice Articolo	Nome	Descrizione	Potenza (W)	Temperatura Luce (°K)	Lunghezza (mm)
1310.27.1200.4000	MKT_27/1200/30W/4000°K	Profilo alluminio L=1200 mm 30W 24V 3800lm 4000°K CRI>90 - Driver escluso	30	4000	1200



Codice Articolo	Nome	Descrizione	Potenza (W)	Temperatura Luce (°K)	Lunghezza (mm)
1310.27.1500.2700	MKT_27/1500/37,5W/2700°K	Profilo alluminio L=1500 mm 37,5W 24V 4750lm 2700°K CRI>90 - Driver escluso	37.5	2700	1500



Codice Articolo	Nome	Descrizione	Potenza (W)	Temperatura Luce (°K)	Lunghezza (mm)
1310.27.1500	MKT_27/1500/37,5W/3000°K	Profilo alluminio L=1500 mm 37,5W 24V 4750lm 3000°K CRI>90 - Driver escluso	37.5	3000	1500



Codice Articolo	Nome	Descrizione	Potenza (W)	Temperatura Luce (°K)	Lunghezza (mm)
1310.27.1500.4000	MKT_27/1500/37,5W/4000°K	Profilo alluminio L=1500 mm 37,5W 24V 4750lm 4000°K CRI>90 - Driver escluso	37.5	4000	1500



Codice Articolo	Nome	Descrizione	Lunghezza (mm)
1310.27.00	MKT_27/CA	Cavo 24V di alimentazione L=500 mm	500