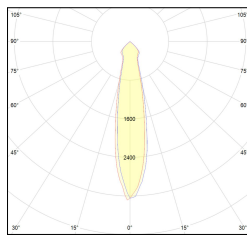
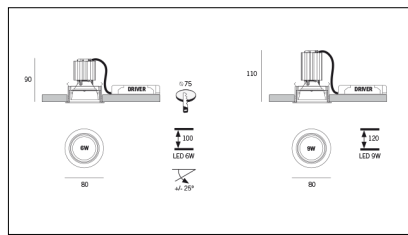
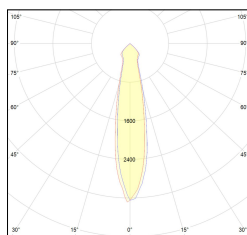
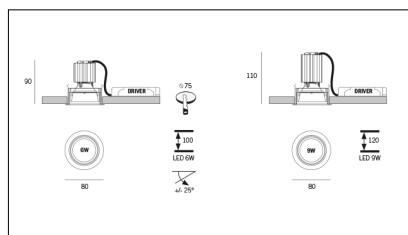


MACROLUX



Codice Articolo	Articolo	Colore	Temperatura Luce (°K)	Tipo di incasso	Emissione (°)	Potenza (W)
18.0008.01.20.2	R50/LED-2 6W 350mA 20°	Nero (2)	3000	Cartongesso	25	5,8
18.0008.01.2700.20.2	R50/LED-2 6W 350mA 20° 2700°K	Nero (2)	2700	Cartongesso	25	5,8
18.0008.01.2700.40.2	*R50	Nero (2)	2700	Cartongesso	34	5,8
18.0008.01.40.2	R50/LED-2 6W 350mA 40°	Nero (2)	3000	Cartongesso	34	5,8
18.0008.01.4000.20.2	*R50	Nero (2)	4000	Cartongesso	25	5,8
18.0008.01.4000.40.2	*R50	Nero (2)	4000	Cartongesso	34	5,8
18.0008.02.20.2	R50/LED-2 9W 500mA 25°	Nero (2)	3000	Cartongesso	25	8,6
18.0008.02.2700.20.2	*R50	Nero (2)	2700	Cartongesso	25	8,6
18.0008.02.2700.34.2	R50/LED-2 9W 500mA 40° 2700°K	Nero (2)	2700	Cartongesso	34	8,6
18.0008.02.34.2	R50/LED-2 8.6W 500mA 34°	Nero (2)	3000	Cartongesso	34	8,6
18.0008.02.4000.20.2	R50/LED-2 9W 500mA 20° 4000°K	Nero (2)	4000	Cartongesso	25	8,6
18.0008.02.4000.34.2	R50/LED-2 9W 500mA 40° 4000°K	Nero (2)	4000	Cartongesso	34	8,6
18.0008.03.20.2	*R50	Nero (2)	3000	Cartongesso	25	8,6
18.0008.03.2700.20.2	*R50	Nero (2)	2700	Cartongesso	25	8,6
18.0008.03.2700.34.2	*R50	Nero (2)	2700	Cartongesso	34	8,6
18.0008.03.34.2	R50/LED-2 9W max 500mA 40°	Nero (2)	3000	Cartongesso	34	8,6
18.0008.03.4000.20.2	*R50	Nero (2)	4000	Cartongesso	25	8,6
18.0008.03.4000.34.2	*R50	Nero (2)	4000	Cartongesso	34	8,6
18.0008.08.20.2	*R50	Nero (2)	3000	Cartongesso	25	8,6
18.0008.08.2700.20.2	*R50	Nero (2)	2700	Cartongesso	25	8,6
18.0008.08.2700.34.2	*R50	Nero (2)	2700	Cartongesso	34	8,6
18.0008.08.34.2	R50/LED-2 9W 500mA 40° DALI	Nero (2)	3000	Cartongesso	34	8,6
18.0008.08.4000.20.2	*R50	Nero (2)	4000	Cartongesso	25	8,6
18.0008.08.4000.34.2	*R50	Nero (2)	4000	Cartongesso	34	8,6



Codice Articolo	Articolo	Colore	Temperatura Luce (°K)	Tipo di incasso	Emissione (°)	Potenza (W)
18.0008.01.20.4	R50/LED-4 5.8W 350mA 25°	Bianco (4)	3000	Cartongesso	25	5,8
18.0008.01.2700.20.4	*R50	Bianco (4)	2700	Cartongesso	25	5,8
18.0008.01.2700.40.4	R50/LED-4 6W 350mA 40° 2700°K	Bianco (4)	2700	Cartongesso	34	5,8
18.0008.01.40.4	R50/LED-4 6W 350mA 40°	Bianco (4)	3000	Cartongesso	34	5,8
18.0008.01.4000.20.4	*R50	Bianco (4)	4000	Cartongesso	25	5,8
18.0008.01.4000.40.4	*R50	Bianco (4)	4000	Cartongesso	34	5,8
18.0008.02.20.4	R50/LED-4 9W 500mA 20°	Bianco (4)	3000	Cartongesso	25	8,6
18.0008.02.2700.20.4	R50/LED-4 9W 500mA 20° 2700°K	Bianco (4)	2700	Cartongesso	25	8,6
18.0008.02.2700.34.4	R50/LED-4 9W 500mA 40° 2700°K	Bianco (4)	2700	Cartongesso	34	8,6
18.0008.02.34.4	R50/LED-4 8.6W 500mA 34°	Bianco (4)	3000	Cartongesso	34	8,6
18.0008.02.4000.20.4	R50/LED-4 9W 500mA 20° 4000°K	Bianco (4)	4000	Cartongesso	25	8,6
18.0008.02.4000.34.4	R50/LED-4 9W 500mA 40° 4000°K	Bianco (4)	4000	Cartongesso	34	8,6
18.0008.03.20.4	R50/LED-4 9W max 500mA 20°	Bianco (4)	3000	Cartongesso	25	8,6
18.0008.03.2700.20.4	*R50	Bianco (4)	2700	Cartongesso	25	8,6
18.0008.03.2700.34.4	*R50	Bianco (4)	2700	Cartongesso	34	8,6

Codice Articolo	Articolo	Colore	Temperatura Luce (°K)	Tipo di incasso	Emissione (°)	Potenza (W)
18.0008.03.34.4	R50/LED-4 9W max 500mA 40°	Bianco (4)	3000	Cartongesso	34	8,6
18.0008.03.4000.20.4	*R50	Bianco (4)	4000	Cartongesso	25	8,6
18.0008.03.4000.34.4	*R50	Bianco (4)	4000	Cartongesso	34	8,6
18.0008.08.20.4	*R50	Bianco (4)	3000	Cartongesso	25	8,6
18.0008.08.2700.20.4	*R50	Bianco (4)	2700	Cartongesso	25	8,6
18.0008.08.2700.34.4	*R50	Bianco (4)	2700	Cartongesso	34	8,6
18.0008.08.34.4	R50/LED-4 9W 500mA 40° DALI	Bianco (4)	3000	Cartongesso	34	8,6
18.0008.08.4000.20.4	*R50	Bianco (4)	4000	Cartongesso	25	8,6
18.0008.08.4000.34.4	*R50	Bianco (4)	4000	Cartongesso	34	8,6