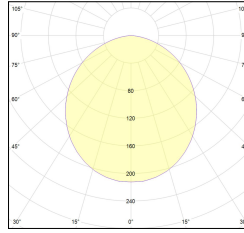
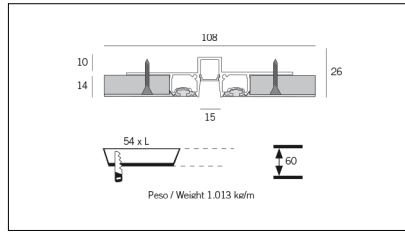

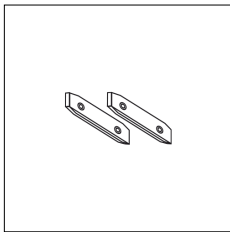


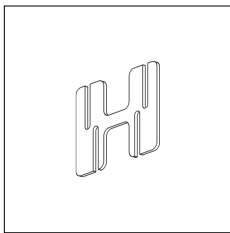
MACROLUX



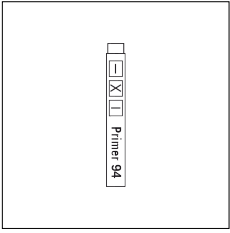
Codice Articolo	Articolo	Colore	Lunghezza (mm)	Temperatura Luce (°K)	Potenza (W)
1324.0212.00.94	MX2_12-94 L=max 3 m	Bianco (94)			
1324.0212.01.94	MX2_12/3000-94 L=3m - EMPTY STANDARD	Bianco (94)	3000		
1324.0212.01.M10.94	MX2_12/3000-94 L=3m - 10x EMPTY STANDARD	Bianco (94)	3000		
1324.0212.120.2700.94	MX2_12/9,6W/2700°K-94	Bianco (94)	3000	2700	9,6
1324.0212.120.4000.94	MX2_12/9,6W/4000°K-94	Bianco (94)	3000	4000	9,6
1324.0212.120.94	MX2_12/9,6W/3000°K-94	Bianco (94)	3000	3000	9,6
1324.0212.240.2700.94	MX2_12/19,6W/2700°K-94	Bianco (94)	3000	2700	19,6
1324.0212.240.4000.94	MX2_12/18,5W/4000°K-94	Bianco (94)	3000	4000	19,6
1324.0212.240.94	MX2_12/19,6W/3000°K-94	Bianco (94)	3000	3000	19,6



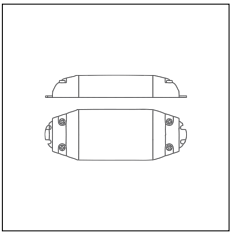
Codice Articolo	Nome	Descrizione
1312.1030	ML_30/GL	Staffe di giunzione lineare - Compatibile con ML_30, MT2_27 e MX2_27
1312.1030.10	ML_30/GL - 10 PZ	Staffe di giunzione lineare - Compatibile con ML_30, MT2_27 e MX2_27



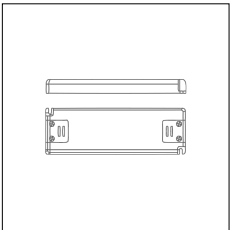
Codice Articolo	Nome	Descrizione
1324.7212.1	M2_12/KEY	Chiave per fissaggio per MX2_12 e MT2_12



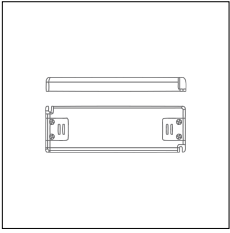
Codice Articolo	Nome	Descrizione
1324.0000	STRIP LED/Primer monouso 0,66 ml	
1324.0000.10	STRIP LED/Primer monouso 0,66 ml - 10 PZ	



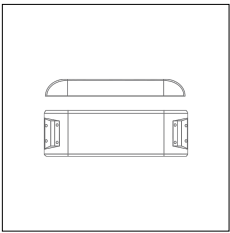
Codice Articolo	Nome	Descrizione	Potenza (W)	Tipo di Driver
1.024015	Driver LED 24V 15W IP20		15	On/Off



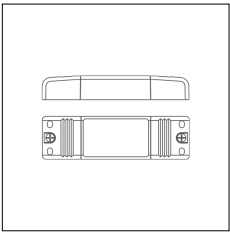
Codice Articolo	Nome	Descrizione	Potenza (W)	Tipo di Driver
1.024020	Driver LED 24V 20W IP20		20	On/Off



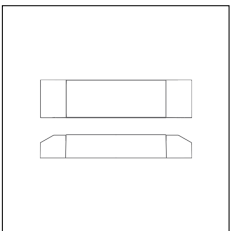
Codice Articolo	Nome	Descrizione	Potenza (W)	Tipo di Driver
1.024036	Driver LED 24V 36W IP40		36	On/Off



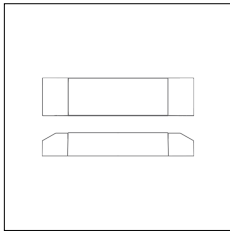
Codice Articolo	Nome	Descrizione	Potenza (W)	Tipo di Driver
1.024060C	Driver LED 24V 60W IP40		60	On/Off



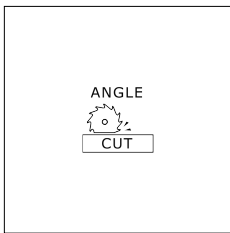
Codice Articolo	Nome	Descrizione	Potenza (W)	Tipo di Driver
1.024075	Driver LED 24V 75W IP20		75	On/Off



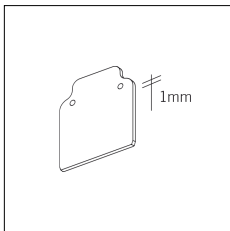
Codice Articolo	Nome	Descrizione	Potenza (W)	Tipo di Driver
1.97759	Driver LED 24V 150W IP67		150	On/Off




Codice Articolo	Nome	Descrizione	Potenza (W)	Tipo di Driver
1.97745	Driver LED 24V 200W IP67	Dimensioni 69 x 37 x 206 mm	200	On/Off



Codice Articolo	Nome	Descrizione
1324.2212	MX2_12/G090 (Solo taglio)	Taglio ad angolo orizzontale 90° / Orizzontal corner's cut 90°




Codice Articolo	Nome	Descrizione	Colore
1324.5212.94	MX2_12/TC-4	Testata di chiusura, finitura bianco	Bianco (94)
1324.5212.94.10	MX2_12/TC-4 - 10 PZ	Testata di chiusura finitura bianco	Bianco (94)



Codice Articolo	Nome	Descrizione
1324.3212	MX2_12/GV90 (Solo taglio)	Taglio ad angolo verticale 90° / Vertical corner's cut 90°



Codice Articolo	Nome	Descrizione
1324.4212	MX2_12/GV270 (Solo taglio)	Taglio ad angolo verticale 270° / Vertical corner's cut 270°



Codice Articolo	Nome	Descrizione
1324.9212.01	M2_12/Diffusore Opale L=3m - EMPTY STANDARD	Profilo PC Opale / Compatibile con MT0_12, MT1_12, MX1_12, MT2_12, MX2_12, MC_90 e MC_270 - Senza taglio a misura