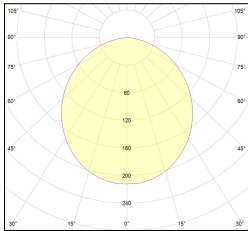
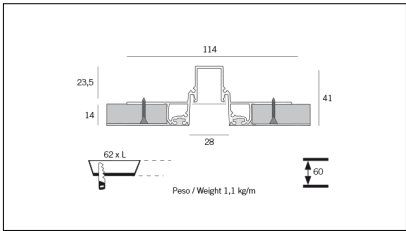

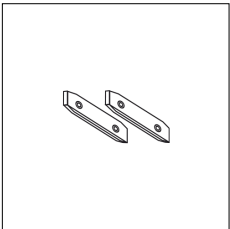


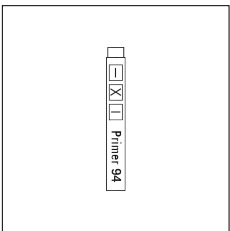
MACROLUX



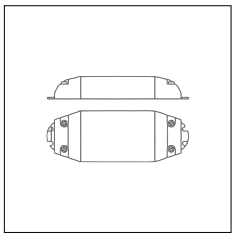
Codice Articolo	Articolo	Colore	Tipo di incasso	Temperatura Luce (°K)	Potenza (W)	Lunghezza (mm)
1324.0227.00.94	MX2_27-94 L=max 3 m	Bianco (94)	Cartongesso			
1324.0227.01.94	MX2_27/3000-94 L=3m - EMPTY STANDARD	Bianco (94)	Cartongesso			3000
1324.0227.01.M5.94	MX2_27/3000-94 L=3m - 5x EMPTY STANDARD	Bianco (94)	Cartongesso			3000
1324.0227.120.2700.94	MX2_27/9.6W/2700°K-94	Bianco (94)	Cartongesso	2700	9,6	
1324.0227.120.4000.94	MX2_27/9.6W/4000°K-94	Bianco (94)	Cartongesso	4000	9,6	
1324.0227.120.94	MX2_27/9.6W/3000°K-94	Bianco (94)	Cartongesso	3000	9,6	
1324.0227.240.2700.94	MX2_27/19.6W/2700°K-94	Bianco (94)	Cartongesso	2700	19,6	
1324.0227.240.4000.94	MX2_27/19.6W/4000°K-94	Bianco (94)	Cartongesso	4000	19,6	
1324.0227.240.94	MX2_27/19.6W/3000°K-94	Bianco (94)	Cartongesso	3000	19,6	



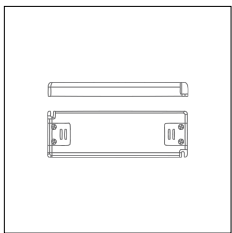
Codice Articolo	Nome	Descrizione
1312.1030	ML_30/GL	Staffe di giunzione lineare - Compatibile con ML_30, MT2_27 e MX2_27
1312.1030.10	ML_30/GL - 10 PZ	Staffe di giunzione lineare - Compatibile con ML_30, MT2_27 e MX2_27



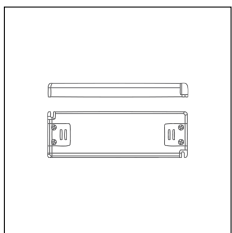
Codice Articolo	Nome	Descrizione
1324.0000	STRIP LED/Primer monouso 0,66 ml	
1324.0000.10	STRIP LED/Primer monouso 0,66 ml - 10 PZ	



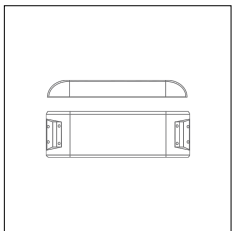
Codice Articolo	Nome	Descrizione	Potenza (W)	Tipo di Driver
1.024015	Driver LED 24V 15W IP20		15	On/Off



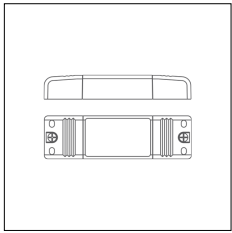
Codice Articolo	Nome	Descrizione	Potenza (W)	Tipo di Driver
1.024020	Driver LED 24V 20W IP20		20	On/Off



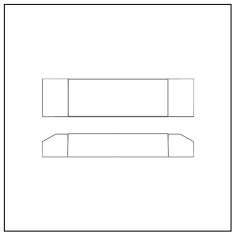
Codice Articolo	Nome	Descrizione	Potenza (W)	Tipo di Driver
1.024036	Driver LED 24V 36W IP40		36	On/Off




Codice Articolo	Nome	Descrizione	Potenza (W)	Tipo di Driver
1.024060C	Driver LED 24V 60W IP40		60	On/Off



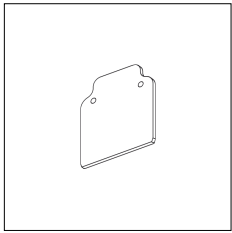
Codice Articolo	Nome	Descrizione	Potenza (W)	Tipo di Driver
1.024075	Driver LED 24V 75W IP20		75	On/Off




Codice Articolo	Nome	Descrizione	Potenza (W)	Tipo di Driver
1.97759	Driver LED 24V 150W IP67		150	On/Off




Codice Articolo	Nome	Descrizione	Potenza (W)	Tipo di Driver
1.97745	Driver LED 24V 200W IP67	Dimensioni 69 x 37 x 206 mm	200	On/Off



Codice Articolo	Nome	Descrizione	Colore
1324.5227.94	MX2_27/TC-4	Testata di chiusura, finitura bianco / End cap, finishing white (1 pz.)	Bianco (94)
1324.5227.94.10	MX2_27/TC-4 - 10 PZ	Testata di chiusura, finitura bianco / End cap, finishing white	Bianco (94)



Codice Articolo	Nome	Descrizione
1324.2227	MX2_27/G090 (Solo taglio)	Taglio ad angolo orizzontale 90° / Orizortal corner's cut 90°

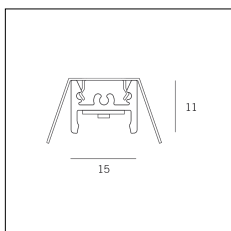


Codice Articolo	Nome	Descrizione
1324.3227	MX2_27/GV90 (Solo taglio)	Taglio ad angolo verticale 90° / Vertical corner's cut 90°

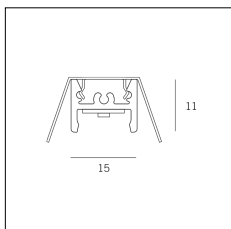
200 x 200

Powered by HTML.COM

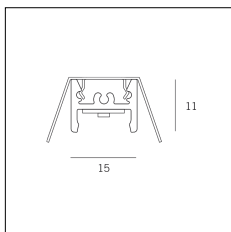
Codice Articolo	Nome	Descrizione
1324.4227	MX2_27/GV270 (Solo taglio)	Taglio ad angolo verticale 270° / Vertical corner's cut 270°



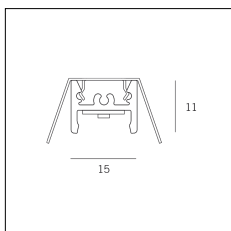
Codice Articolo	Nome	Descrizione	Potenza (W)	Temperatura Luce (°K)	Lunghezza (mm)
1310.27.300	MKT_27/300/7,5W/3000°K	Profilo alluminio L=300 mm 7,5W 24V 950lm 3000°K CRI>90 - Driver escluso	7,5	3000	300



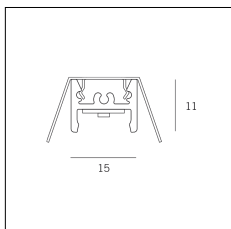
Codice Articolo	Nome	Descrizione	Potenza (W)	Temperatura Luce (°K)	Lunghezza (mm)
1310.27.600	MKT_27/600/15W/3000°K	Profilo alluminio L=600 mm 15W 24V 1900lm 3000°K CRI>90 - Driver escluso	15	3000	600



Codice Articolo	Nome	Descrizione	Potenza (W)	Temperatura Luce (°K)	Lunghezza (mm)
1310.27.900	MKT_27/900/22,5W/3000°K	Profilo alluminio L=900 mm 22,5W 24V 2850lm 3000°K CRI>90 - Driver escluso	22.5	3000	900



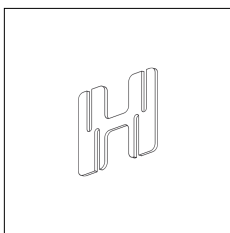
Codice Articolo	Nome	Descrizione	Potenza (W)	Temperatura Luce (°K)	Lunghezza (mm)
1310.27.1200	MKT_27/1200/30W/3000°K	Profilo alluminio L=1200 mm 30W 24V 3800lm 3000°K CRI>90 - Driver escluso	30	3000	1200



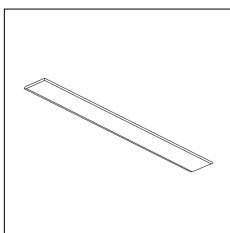
Codice Articolo	Nome	Descrizione	Potenza (W)	Temperatura Luce (°K)	Lunghezza (mm)
1310.27.1500	MKT_27/1500/37,5W/3000°K	Profilo alluminio L=1500 mm 37,5W 24V 4750lm 3000°K CRI>90 - Driver escluso	37.5	3000	1500



Codice Articolo	Nome	Descrizione	Lunghezza (mm)
1310.27.00	MKT_27/CA	Cavo 24V di alimentazione L=500 mm	500



Codice Articolo	Nome	Descrizione
1324.7227.1	M2_27/KEY	Chiave per fissaggio per MA2_35, MX2_27 e MT2_27



Codice Articolo	Nome	Descrizione
1324.9227.01	M2_27/Diffusore Opale L=3m - EMPTY STANDARD	Profilo PC Opale / Compatibile con MX2_27 e MT2_27 - Senza taglio a misura