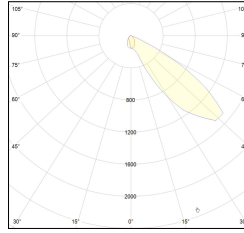
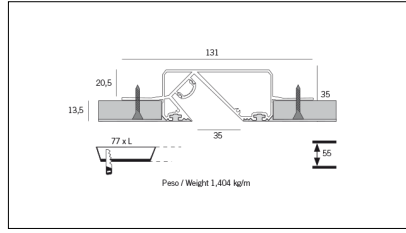

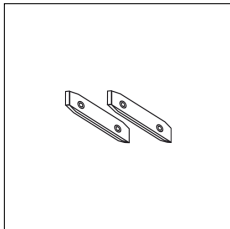


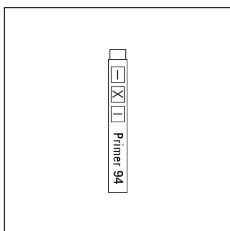
MACROLUX



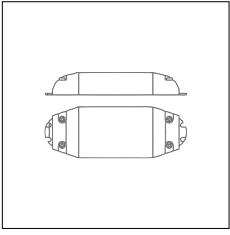
Codice Articolo	Articolo	Colore	Tipo di incasso	Temperatura Luce (°K)	Potenza (W)	Lunghezza (mm)
1301.0235.00.94	MA2_35-94 L=max 3 m	Bianco (94)	Cartongesso			
1301.0235.01.94	MA2_35/3000-94 L=3m - EMPTY STANDARD	Bianco (94)	Cartongesso			3000
1301.0235.01.M5.94	MA2_35/3000-94 L=3M - 5x EMPTY STANDARD	Bianco (94)	Cartongesso			3000
1301.0235.120.2700.94	MA2_35/9,6W/2700°K-94	Bianco (94)	Cartongesso	2700	9,6	
1301.0235.120.4000.94	MA2_35/9,6W/4000°K-94	Bianco (94)	Cartongesso	4000	9,6	
1301.0235.120.94	MA2_35/9,6W/3000°K-94	Bianco (94)	Cartongesso	3000	9,6	
1301.0235.240.2700.94	MA2_35/19.6W/2700°K-94	Bianco (94)	Cartongesso	2700	19,6	
1301.0235.240.4000.94	MA2_35/19.6W/4000°K-94	Bianco (94)	Cartongesso	4000	19,6	
1301.0235.240.94	MA2_35/19,6W/3000°K-94	Bianco (94)	Cartongesso	3000	19,6	



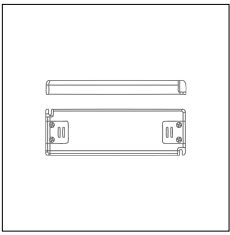
Codice Articolo	Nome	Descrizione
1312.1030	ML_30/GL	Staffe di giunzione lineare - Compatibile con ML_30, MT2_27 e MX2_27
1312.1030.10	ML_30/GL - 10 PZ	Staffe di giunzione lineare - Compatibile con ML_30, MT2_27 e MX2_27



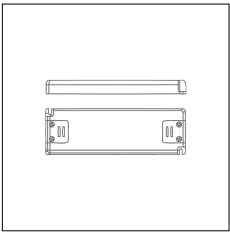
Codice Articolo	Nome	Descrizione
1324.0000	STRIP LED/Primer monouso 0,66 ml	
1324.0000.10	STRIP LED/Primer monouso 0,66 ml - 10 PZ	



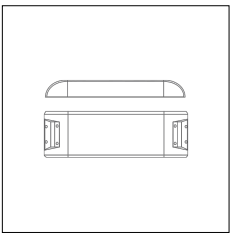
Codice Articolo	Nome	Descrizione	Potenza (W)	Tipo di Driver
1.024015	Driver LED 24V 15W IP20		15	On/Off



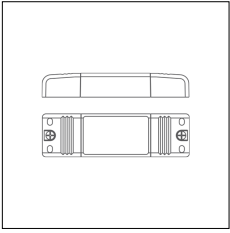
Codice Articolo	Nome	Descrizione	Potenza (W)	Tipo di Driver
1.024020	Driver LED 24V 20W IP20		20	On/Off



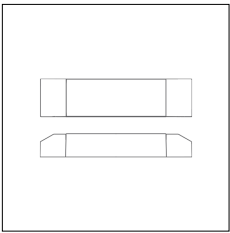
Codice Articolo	Nome	Descrizione	Potenza (W)	Tipo di Driver
1.024036	Driver LED 24V 36W IP40		36	On/Off



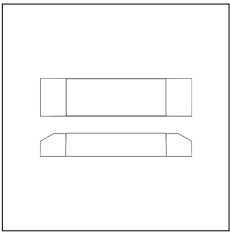
Codice Articolo	Nome	Descrizione	Potenza (W)	Tipo di Driver
1.024060C	Driver LED 24V 60W IP40		60	On/Off



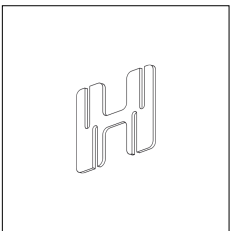
Codice Articolo	Nome	Descrizione	Potenza (W)	Tipo di Driver
1.024075	Driver LED 24V 75W IP20		75	On/Off



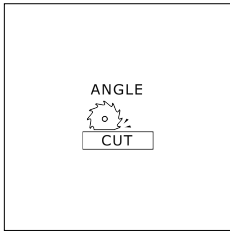
Codice Articolo	Nome	Descrizione	Potenza (W)	Tipo di Driver
1.97759	Driver LED 24V 150W IP67		150	On/Off



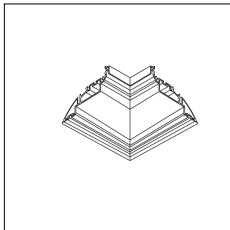
Codice Articolo	Nome	Descrizione	Potenza (W)	Tipo di Driver
1.97745	Driver LED 24V 200W IP67	Dimensioni 69 x 37 x 206 mm	200	On/Off



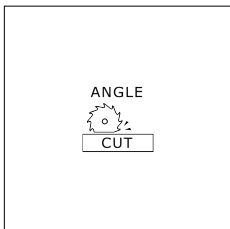
Codice Articolo	Nome	Descrizione
1324.7227.1	M2_27/KEY	Chiave per fissaggio per MA2_35, MX2_27 e MT2_27



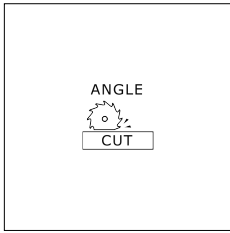
Codice Articolo	Nome	Descrizione
1301.4227	MA2_35/GVS90 (Solo taglio)	Taglio ad angolo verticale sinistro 90° / Vertical left corner's cut 90°



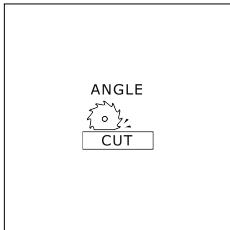
Codice Articolo	Nome	Descrizione
1301.1227	MA2_35/GO90 (Solo taglio)	Taglio ad angolo orizzontale 90° / Horizontal corner's cut 90°



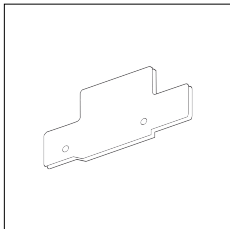
Codice Articolo	Nome	Descrizione
1301.2227	MA2_35/GVS270 (Solo taglio)	Taglio ad angolo verticale sinistro 270° / Vertical left corner's cut 270°



Codice Articolo	Nome	Descrizione
1301.4227.1	MA2_35/GVD90 (Solo taglio)	Taglio ad angolo verticale destro 90° / Vertical right corner's cut 90°



Codice Articolo	Nome	Descrizione
1301.2227.1	MA2_35/GVD270 (Solo taglio)	Taglio ad angolo verticale destro 270° / Vertical right corner's cut 270°



Codice Articolo	Nome	Descrizione	Colore
1301.5227.94	MA2_35/TC-4	Testata di chiusura, finitura bianco / End cap, finishing white	Bianco (94)
1301.5227.94.10	MA2_35/TC-4 - 10 PZ	Testata di chiusura, finitura bianco / End cap, finishing white	Bianco (94)