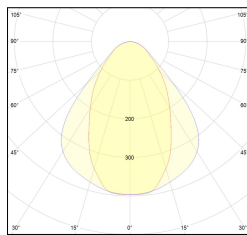
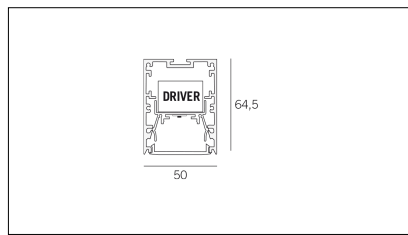
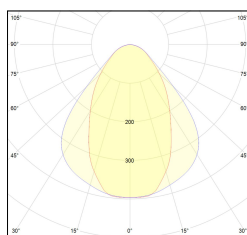
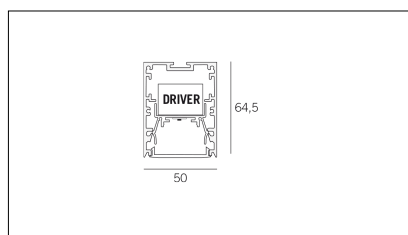


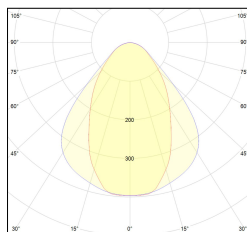
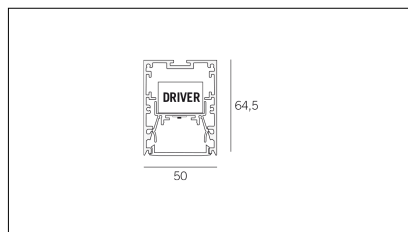
MACROLUX



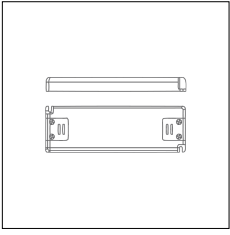
Codice Articolo	Articolo	Colore	Diffusore	Lunghezza (mm)
1320.0145.00.92	MT1_45/D0-92 L=max 3 m	Nero (92)	Opale	
1320.0145.01.92	MT1_45/D0/3000-92 L=3m - EMPTY STANDARD	Nero (92)	Opale	3000
1320.01459.00.92	MT1_45/DP-92 L=max 3 m	Nero (92)	Prismatizzato	
1320.01459.01.92	MT1_45/DP/3000-92 L=3m - EMPTY STANDARD	Nero (92)	Prismatizzato	3000



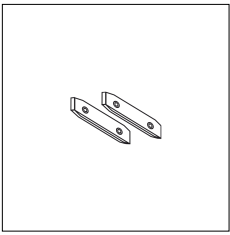
Codice Articolo	Articolo	Colore	Diffusore	Lunghezza (mm)
1320.0145.00.94	MT1_45/D0-94 L=max 3 m	Bianco (94)	Opale	
1320.0145.01.94	MT1_45/D0/3000-94 L=3m - EMPTY STANDARD	Bianco (94)	Opale	3000
1320.01459.00.94	MT1_45/DP-94 L=max 3 m	Bianco (94)	Prismatizzato	
1320.01459.01.94	MT1_45/DP/3000-94 L=3m - EMPTY STANDARD	Bianco (94)	Prismatizzato	3000



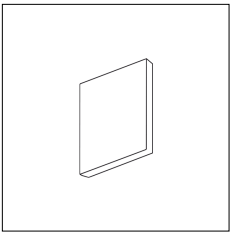
Codice Articolo	Articolo	Colore	Diffusore	Lunghezza (mm)
1320.0145.00.98	MT1_45/D0-98 L=max 3 m	Grigio anodizzato (98)	Opale	
1320.0145.01.98	MT1_45/D0/3000-98 L=3m - EMPTY STANDARD	Grigio anodizzato (98)	Opale	3000
1320.01459.00.98	MT1_45/DP-98 L=max 3 m	Grigio anodizzato (98)	Prismatizzato	
1320.01459.01.98	MT1_45/DP/3000-98 L=3m - EMPTY STANDARD	Grigio anodizzato (98)	Prismatizzato	3000



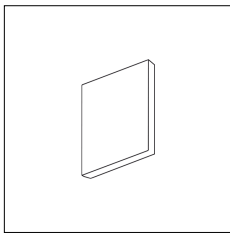
Codice Articolo	Nome	Descrizione	Potenza (W)	Tipo di Driver
1.024036	Driver LED 24V 36W IP40		36	On/Off



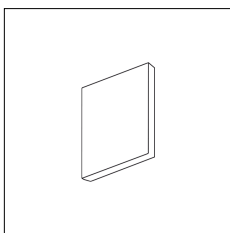
Codice Articolo	Nome	Descrizione
134.1145	M_45/GL	Staffa di giunzione lineare - Compatibile con MX0_45, MX1_45, MT1_45 e MD_45.
134.1145.10	M_45/GL - 10 PZ	Staffa di giunzione lineare - Compatibile con MX0_45, MX1_45, MT1_45 e MD_45.



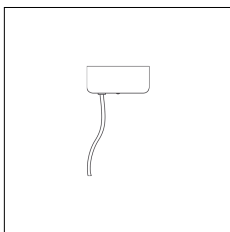
Codice Articolo	Nome	Descrizione	Colore
1320.6145.98	MT1_45/TC-98	Testata di chiusura - finitura grigio alluminio	Grigio anodizzato (98)
1320.6145.98.10	MT1_45/TC-98 - 10 PZ	Testata di chiusura - finitura grigio alluminio	Grigio anodizzato (98)



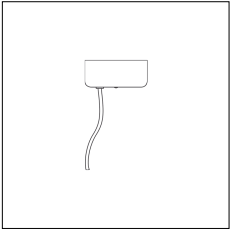
Codice Articolo	Nome	Descrizione	Colore
1320.6145.94	MT1_45/TC-94	Testata di chiusura - finitura bianco	Bianco (94)
1320.6145.94.10	MT1_45/TC-94 - 10 PZ	Testata di chiusura - finitura bianco	Bianco (94)



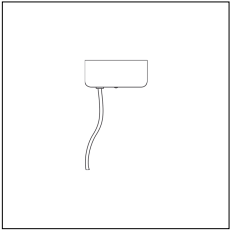
Codice Articolo	Nome	Descrizione	Colore
1320.6145.92	MT1_45/TC-92	Testata di chiusura - finitura nero	Nero (92)
1320.6145.92.10	MT1_45/TC-92 - 10 PZ	Testata di chiusura - finitura nero	Nero (92)



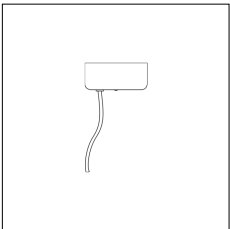
Codice Articolo	Nome	Descrizione	Colore
1820.0001.2	STRIP/AL-2 L= max 2m	Kit di alimentazione con cavo tripolare lunghezza massima 2 m, finitura nero opaco	Nero (2)



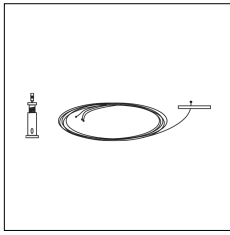
Codice Articolo	Nome	Descrizione	Colore
1820.0001.4	STRIP/AL-4 L= max 2m	Kit di alimentazione con cavo tripolare lunghezza massima 2 m, finitura bianco seta	Bianco (4)



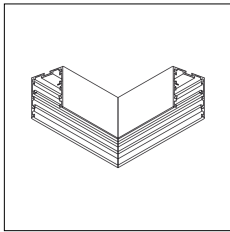
Codice Articolo	Nome	Descrizione	Colore
1820.0004.2	STRIP/AL5P-2 L= max 5m	Kit di alimentazione con cavo pentapolare lunghezza massima 5 m, finitura nero opaco	Nero (2)



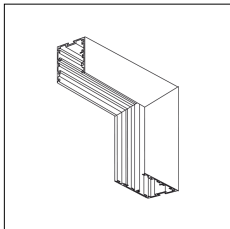
Codice Articolo	Nome	Descrizione	Colore
1820.0004.4	STRIP/AL5P-4 L= max 5m	Kit di alimentazione con cavo pentapolare lunghezza massima 5 m, finitura bianco seta	Bianco (4)



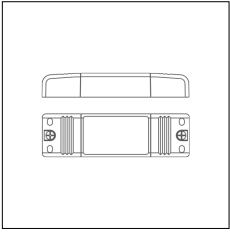
Codice Articolo	Nome	Descrizione
1324.8145	M_45/KS	Kit sospensione h. 1.8 mt / Hanging kit h. 1.8 mt (1 pz.)



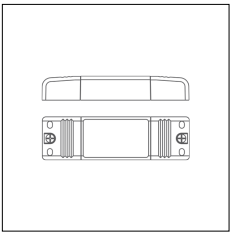
Codice Articolo	Nome	Descrizione
1320.2145	MT1_45/G090	Connessione ad angolo orizzontale 90° / Horizontal connection corner 90°



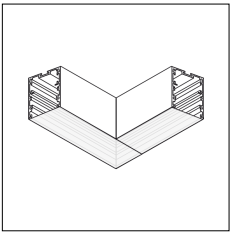
Codice Articolo	Nome	Descrizione
1320.3145	MT1_45/GV90	Connessione ad angolo verticale 90° / Vertical connection corner 90°



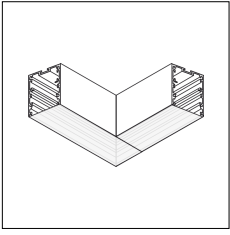
Codice Articolo	Nome	Descrizione	Tipo di Driver	Potenza (W)
1.127951	Driver LED 24V 60W SLIM R IP20	Dimmerabile 1-10V	1...10V	60



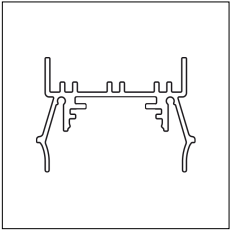
Codice Articolo	Nome	Descrizione	Potenza (W)	Tipo di Driver
1.024030LP	Driver LED 24V 30W IP40 SLIM		30	On/Off




Codice Articolo	Nome	Descrizione	Colore
1320.2145.00.92	MT1_45/ND/G090-92	Angolo saldato per sospensione con giunzioni lineari / Welded corner for suspension with linear junctions	Nero (92)




Codice Articolo	Nome	Descrizione	Colore
1320.2145.00.94	MT1_45/ND/G090-94	Angolo saldato per sospensione con giunzioni lineari / Welded corner for suspension with linear junctions	Bianco (94)



Codice Articolo	Nome	Descrizione	Lunghezza (mm)
134.0145.01	M_45/H/3000 L=3m - EMPTY STANDARD	Profilo alluminio H interna, serie M45 - Senza taglio a misura	3000



Codice Articolo	Nome	Descrizione
1324.9145.01	M_45/Diffusore Opale L=3m - EMPTY STANDARD	Profilo PC Opale / Compatibile con MX_45, MT_45, MD_45, ML_45 - Senza taglio a misura



Codice Articolo	Nome	Descrizione
1324.91459.01	M_45/Diffusore Prismatico L=3m - EMPTY STANDARD	Profilo PC Prismatico / Compatibile con MX_45, MT_45, MD_45, ML_45 - Senza taglio a misura