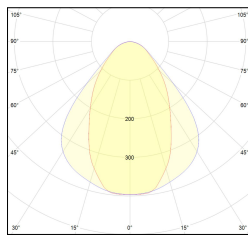
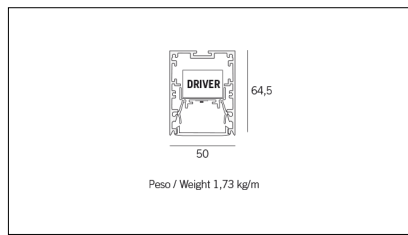
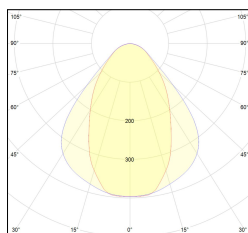
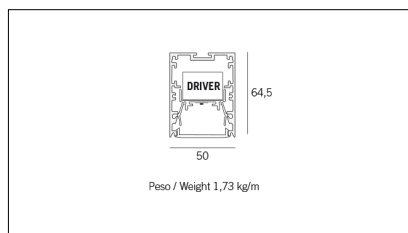



MACROLUX

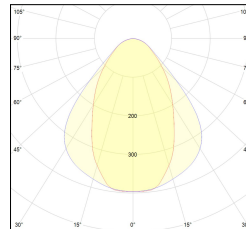
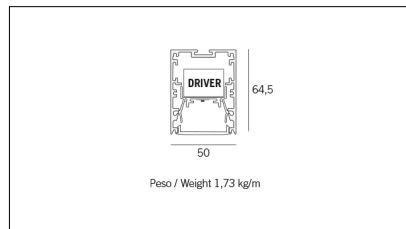


Codice Articolo	Articolo	Colore	Diffusore	Lunghezza (mm)	Temperatura Luce (°K)	Potenza (W)
1320.0145.00.92	MT1_45/DO-92 L=max 3 m	Nero (92)	Opale			
1320.0145.01.92	MT1_45/DO/3000-92 L=3m - EMPTY STANDARD	Nero (92)	Opale	3000		
1320.0145.01.K15.4000.92	*MT1_45 SURFACE	Nero (92)	Opale	1500	4000	30,5
1320.0145.01.K1500.92	MT1_45/DO/PLAFONE/1520/30,5W/3000°K-92 DALI	Nero (92)	Opale	1500	3000	30,5
1320.0145.01.K18.4000.92	*MT1_45 SURFACE	Nero (92)	Opale	1800	4000	36,6
1320.0145.01.K1800.92	MT1_45/DO/PLAFONE/1820/36,6W/3000°K-92 DALI	Nero (92)	Opale	1800	3000	36,6
1320.0145.01.K24.4000.92	*MT1_45 SURFACE	Nero (92)	Opale	2400	4000	48,8
1320.0145.01.K2400.92	MT1_45/DO/PLAFONE/2420/48,8W/3000°K-92 DALI	Nero (92)	Opale	2400	3000	48,8
1320.0145.K1500.4000.92	*MT1_45 SURFACE	Nero (92)	Opale	1500	4000	30,5
1320.0145.K1500.92	MT1_45/DO/PLAFONE/1520/30,5W/3000°K-92	Nero (92)	Opale	1500	3000	30,5
1320.0145.K1800.4000.92	*MT1_45 SURFACE	Nero (92)	Opale	1800	4000	36,6
1320.0145.K1800.92	MT1_45/DO/PLAFONE/1820/36,6W/3000°K-92	Nero (92)	Opale	1800	3000	36,6
1320.0145.K2400.4000.92	*MT1_45 SURFACE	Nero (92)	Opale	2400	4000	48,8
1320.0145.K2400.92	MT1_45/DO/PLAFONE/2420/48,8W/3000°K-92	Nero (92)	Opale	2400	3000	48,8
1320.01459.00.92	MT1_45/DP-92 L=max 3 m	Nero (92)	Prismatizzato			
1320.01459.01.92	MT1_45/DP/3000-92 L=3m - EMPTY STANDARD	Nero (92)	Prismatizzato	3000		
1320.01459.01.K15.4000.92	*MT1_45 SURFACE	Nero (92)	Prismatizzato	1500	4000	30,5
1320.01459.01.K1500.92	*MT1_45 SURFACE	Nero (92)	Prismatizzato	1500	3000	30,5
1320.01459.01.K18.4000.92	*MT1_45 SURFACE	Nero (92)	Prismatizzato	1800	4000	36,6
1320.01459.01.K1800.92	*MT1_45 SURFACE	Nero (92)	Prismatizzato	1800	3000	36,6
1320.01459.01.K24.4000.92	*MT1_45 SURFACE	Nero (92)	Prismatizzato	2400	4000	48,8
1320.01459.01.K2400.92	*MT1_45 SURFACE	Nero (92)	Prismatizzato	2400	3000	48,8
1320.01459.K1500.4000.92	*MT1_45 SURFACE	Nero (92)	Prismatizzato	1500	4000	30,5
1320.01459.K1500.92	MT1_45/DP/PLAFONE/1520/30,5W/3000°K-92	Nero (92)	Prismatizzato	1500	3000	30,5
1320.01459.K1800.4000.92	*MT1_45 SURFACE	Nero (92)	Prismatizzato	1800	4000	36,6
1320.01459.K1800.92	*MT1_45 SURFACE	Nero (92)	Prismatizzato	1800	3000	36,6
1320.01459.K2400.4000.92	*MT1_45 SURFACE	Nero (92)	Prismatizzato	2400	4000	48,8
1320.01459.K2400.92	MT1_45/DP/PLAFONE/2420/48,8W/3000°K-92	Nero (92)	Prismatizzato	2400	3000	48,8



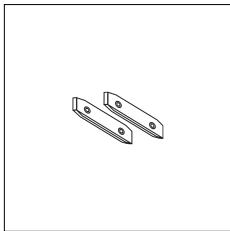
Codice Articolo	Articolo	Colore	Diffusore	Lunghezza (mm)	Temperatura Luce (°K)	Potenza (W)
1320.0145.00.94	MT1_45/DO-94 L=max 3 m	Bianco (94)	Opale			
1320.0145.01.94	MT1_45/DO/3000-94 L=3m - EMPTY STANDARD	Bianco (94)	Opale	3000		
1320.0145.01.K15.4000.94	*MT1_45 SURFACE	Bianco (94)	Opale	1500	4000	30,5
1320.0145.01.K1500.94	MT1_45/DO/PLAFONE/1520/30,5W/3000°K-94 DALI	Bianco (94)	Opale	1500	3000	30,5
1320.0145.01.K18.4000.94	MT1_45/DO/PLAFONE/1820/36,6W/4000°K-94 DALI	Bianco (94)	Opale	1800	4000	36,6
1320.0145.01.K1800.94	MT1_45/DO/PLAFONE/1820/36,6W/3000°K-94 DALI	Bianco (94)	Opale	1800	3000	36,6
1320.0145.01.K24.4000.94	*MT1_45 SURFACE	Bianco (94)	Opale	2400	4000	48,8
1320.0145.01.K2400.94	MT1_45/DO/PLAFONE/2420/48,8W/3000°K-94 DALI	Bianco (94)	Opale	2400	3000	48,8
1320.0145.K1500.4000.94	MT1_45/DO/PLAFONE/1520/30,5W/4000°K-94	Bianco (94)	Opale	1500	4000	30,5
1320.0145.K1500.94	MT1_45/DO/PLAFONE/1520/30,5W/3000°K-94	Bianco (94)	Opale	1500	3000	30,5
1320.0145.K1800.4000.94	MT1_45/DO/PLAFONE/1820/36,6W/4000°K-94	Bianco (94)	Opale	1800	4000	36,6

Codice Articolo	Articolo	Colore	Diffusore	Lunghezza (mm)	Temperatura Luce (°K)	Potenza (W)
1320.0145.K1800.94	MT1_45/DO/PLAFONE/1820/36.6W/3000°K-94	Bianco (94)	Opale	1800	3000	36,6
1320.0145.K2400.4000.94	*MT1_45 SURFACE	Bianco (94)	Opale	2400	4000	48,8
1320.0145.K2400.94	MT1_45/DO/PLAFONE/2420/48.8W/3000°K-94	Bianco (94)	Opale	2400	3000	48,8
1320.01459.00.94	MT1_45/DP-94 L=max 3 m	Bianco (94)	Prismatizzato			
1320.01459.01.94	MT1_45/DP/3000-94 L=3m - EMPTY STANDARD	Bianco (94)	Prismatizzato	3000		
1320.01459.01.K15.4000.94	*MT1_45 SURFACE	Bianco (94)	Prismatizzato	1500	4000	30,5
1320.01459.01.K1500.94	*MT1_45 SURFACE	Bianco (94)	Prismatizzato	1500	3000	30,5
1320.01459.01.K18.4000.94	*MT1_45 SURFACE	Bianco (94)	Prismatizzato	1800	4000	36,6
1320.01459.01.K1800.94	*MT1_45 SURFACE	Bianco (94)	Prismatizzato	1800	3000	36,6
1320.01459.01.K24.4000.94	*MT1_45 SURFACE	Bianco (94)	Prismatizzato	2400	4000	48,8
1320.01459.01.K2400.94	*MT1_45 SURFACE	Bianco (94)	Prismatizzato	2400	3000	48,8
1320.01459.K1500.4000.94	MT1_45/DP/PLAFONE/1520/30,5W/4000°K-94	Bianco (94)	Prismatizzato	1500	4000	30,5
1320.01459.K1500.94	MT1_45/DP/PLAFONE/1520/30,5W/3000°K-94	Bianco (94)	Prismatizzato	1500	3000	30,5
1320.01459.K1800.4000.94	*MT1_45 SURFACE	Bianco (94)	Prismatizzato	1800	4000	36,6
1320.01459.K1800.94	MT1_45/DP/PLAFONE/1820/36.6W/3000°K-94	Bianco (94)	Prismatizzato	1800	3000	36,6
1320.01459.K2400.4000.94	MT1_45/DP/PLAFONE/2420/48.8W/4000°K-94	Bianco (94)	Prismatizzato	2400	4000	48,8
1320.01459.K2400.94	*MT1_45 SURFACE	Bianco (94)	Prismatizzato	2400	3000	48,8

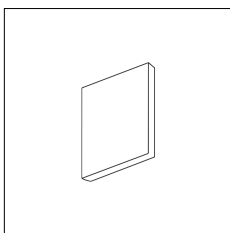


Codice Articolo	Articolo	Colore	Diffusore	Lunghezza (mm)	Temperatura Luce (°K)	Potenza (W)
1320.0145.00.98	MT1_45/DO-98 L=max 3 m	Grigio anodizzato (98)	Opale			
1320.0145.01.98	MT1_45/DO/3000-98 L=3m - EMPTY STANDARD	Grigio anodizzato (98)	Opale	3000		
1320.0145.01.K15.4000.98	*MT1_45 SURFACE	Grigio anodizzato (98)	Opale	1500	4000	30,5
1320.0145.01.K1500.98	*MT1_45 SURFACE	Grigio anodizzato (98)	Opale	1500	3000	30,5
1320.0145.01.K18.4000.98	*MT1_45 SURFACE	Grigio anodizzato (98)	Opale	1800	4000	36,6
1320.0145.01.K1800.98	MT1_45/DO/PLAFONE/1820/36,6W/3000°K-98 DALI	Grigio anodizzato (98)	Opale	1800	3000	36,6
1320.0145.01.K24.4000.98	*MT1_45 SURFACE	Grigio anodizzato (98)	Opale	2400	4000	48,8
1320.0145.01.K2400.98	*MT1_45 SURFACE	Grigio anodizzato (98)	Opale	2400	3000	48,8
1320.0145.K1500.4000.98	*MT1_45 SURFACE	Grigio anodizzato (98)	Opale	1500	4000	30,5
1320.0145.K1500.98	*MT1_45 SURFACE	Grigio anodizzato (98)	Opale	1500	3000	30,5
1320.0145.K1800.4000.98	*MT1_45 SURFACE	Grigio anodizzato (98)	Opale	1800	4000	36,6
1320.0145.K1800.98	MT1_45/DO/PLAFONE/1820/36.6W/3000°K-98	Grigio anodizzato (98)	Opale	1800	3000	36,6
1320.0145.K2400.4000.98	*MT1_45 SURFACE	Grigio anodizzato (98)	Opale	2400	4000	48,8
1320.0145.K2400.98	*MT1_45 SURFACE	Grigio anodizzato (98)	Opale	2400	3000	48,8
1320.01459.00.98	MT1_45/DP-98 L=max 3 m	Grigio anodizzato (98)	Prismatizzato			
1320.01459.01.98	MT1_45/DP/3000-98 L=3m - EMPTY STANDARD	Grigio anodizzato (98)	Prismatizzato	3000		
1320.01459.01.K15.4000.98	*MT1_45 SURFACE	Grigio anodizzato (98)	Prismatizzato	1500	4000	30,5

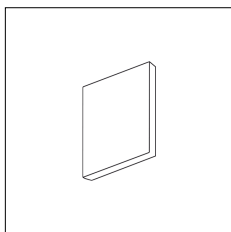
Codice Articolo	Articolo	Colore	Diffusore	Lunghezza (mm)	Temperatura Luce (°K)	Potenza (W)
1320.01459.01.K1500.98	*MT1_45 SURFACE	Grigio anodizzato (98)	Prismatizzato	1500	3000	30,5
1320.01459.01.K18.4000.98	*MT1_45 SURFACE	Grigio anodizzato (98)	Prismatizzato	1800	4000	36,6
1320.01459.01.K1800.98	*MT1_45 SURFACE	Grigio anodizzato (98)	Prismatizzato	1800	3000	36,6
1320.01459.01.K2400.98	*MT1_45 SURFACE	Grigio anodizzato (98)	Prismatizzato	2400	3000	48,8
1320.01459.K1500.4000.98	*MT1_45 SURFACE	Grigio anodizzato (98)	Prismatizzato	1500	4000	30,5
1320.01459.K1500.98	MT1_45/DP/PLAFONE/1520/30,5W/3000°K-98	Grigio anodizzato (98)	Prismatizzato	1500	3000	30,5
1320.01459.K1800.4000.98	*MT1_45 SURFACE	Grigio anodizzato (98)	Prismatizzato	1800	4000	36,6
1320.01459.K1800.98	*MT1_45 SURFACE	Grigio anodizzato (98)	Prismatizzato	1800	3000	36,6
1320.01459.K2400.4000.98	*MT1_45 SURFACE	Grigio anodizzato (98)	Prismatizzato	2400	4000	48,8
1320.01459.K2400.98	MT1_45/DP/PLAFONE/2420/48.8W/3000°K-98	Grigio anodizzato (98)	Prismatizzato	2400	3000	48,8



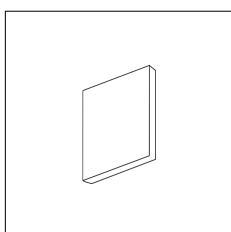
Codice Articolo	Nome	Descrizione
134.1145	M_45/GL	Staffa di giunzione lineare - Compatibile con MX0_45, MX1_45, MT1_45 e MD_45.
134.1145.10	M_45/GL - 10 PZ	Staffa di giunzione lineare - Compatibile con MX0_45, MX1_45, MT1_45 e MD_45.



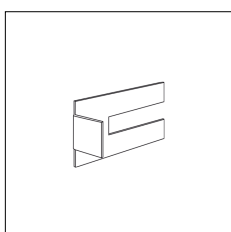
Codice Articolo	Nome	Descrizione	Colore
1320.6145.98	MT1_45/TC-98	Testata di chiusura, finitura grigio alluminio/ End cap, finishing grey aluminium	Grigio anodizzato (98)
1320.6145.98.10	MT1_45/TC-98 - 10 PZ	Testata di chiusura, finitura grigio alluminio/ End cap, finishing grey aluminium	Grigio anodizzato (98)



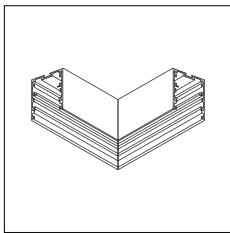
Codice Articolo	Nome	Descrizione	Colore
1320.6145.94	MT1_45/TC-94	Testata di chiusura a vista senza viti, finitura bianco / End cap in sight without screws, finishing white (1 pz.)	Bianco (94)
1320.6145.94.10	MT1_45/TC-94 - 10 PZ	Testata di chiusura a vista senza viti, finitura bianco / End cap in sight without screws, finishing white	Bianco (94)



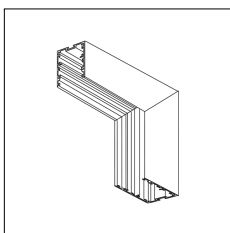
Codice Articolo	Nome	Descrizione	Colore
1320.6145.92	MT1_45/TC-92	Testata di chiusura a vista senza viti, finitura nero / End cap in sight without screws, finishing black (1 pz.)	Nero (92)
1320.6145.92.10	MT1_45/TC-92 - 10 PZ	Testata di chiusura a vista senza viti, finitura nero / End cap in sight without screws, finishing black	Nero (92)



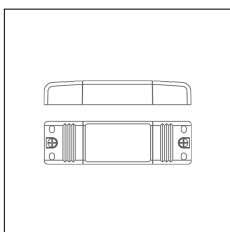
Codice Articolo	Nome	Descrizione
1320.6145	M_45/SAP Staffa per ancoraggio parete	Staffa per ancoraggio a parete / Wall installation bracket (1 pz.)
1320.6145.10	M_45/SAP Staffa ancoraggio parete - 10 PZ	



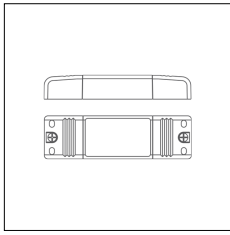
Codice Articolo	Nome	Descrizione
1320.2145	MT1_45/G090	Connessione ad angolo orizzontale 90°, / Horizontal connection corner 90°



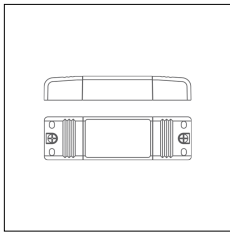
Codice Articolo	Nome	Descrizione
1320.3145	MT1_45/GV90	Connessione ad angolo verticale 90° / Vertical connection corner 90°



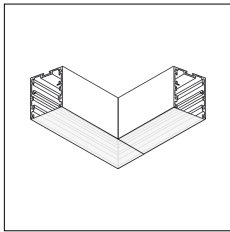
Codice Articolo	Nome	Descrizione	Tipo di Driver	Potenza (W)
1.127951	Driver LED 24V 60W SLIM R IP20	Dimensioni 30 x 21 x 280 mm - Alimentatore elettronico regolabile in corrente continua per LED da 60W 24V 2,5A max - Regolazione della luminosità 0/2 - 100 % mediante interfaccia 1...10 V	1...10V	60



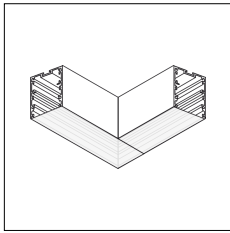
Codice Articolo	Nome	Descrizione	Potenza (W)	Tipo di Driver
1.024030LP	Driver LED 24V 30W IP20 SLIM	Dimensioni 30 x 17 x 252 mm	30	On/Off



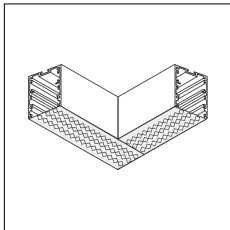
Codice Articolo	Nome	Descrizione	Potenza (W)	Tipo di Driver
1.024060LP	Driver LED 24V 60W IP20 SLIM	Dimensioni 30 x 18 x 305 mm	60	On/Off



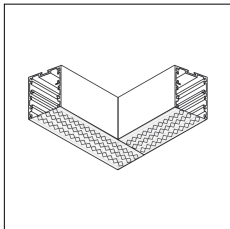
Codice Articolo	Nome	Descrizione	Colore
1320.2145.00.92	MT1_45/ND/G090-92	Angolo saldato per sospensione con giunzioni lineari / Welded corner for suspension with linear junctions	Nero (92)



Codice Articolo	Nome	Descrizione	Colore
1320.2145.00.94	MT1_45/ND/G090-94	Angolo saldato per sospensione con giunzioni lineari / Welded corner for suspension with linear junctions	Bianco (94)



Codice Articolo	Nome	Descrizione	Colore
1320.21459.92	Angolo saldato orizzontale 90° prisma per sospensi		Nero (92)

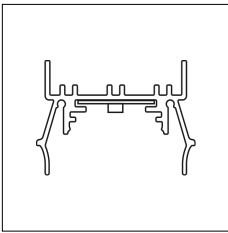


Codice Articolo	Nome	Descrizione	Colore
1320.21459.94	Angolo saldato orizzontale 90° prisma per sospensi		Bianco (94)

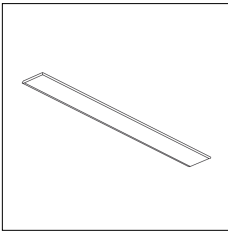
200 x 200

Powered by HTML.COM


Codice Articolo	Nome	Descrizione
1320.4145	taglio ad angolo verticale 270°	



Codice Articolo	Nome	Descrizione	Lunghezza (mm)
134.0145.01	M_45/H/3000 L=3m - EMPTY STANDARD	Profilo alluminio H interna, serie M45 - Senza taglio a misura	3000



Codice Articolo	Nome	Descrizione
1324.9145.01	M_45/Diffusore Opale L=3m - EMPTY STANDARD	Profilo PC Opale / Compatibile con MX_45, MT_45, MD_45, ML_45 - Senza taglio a misura



Codice Articolo	Nome	Descrizione
1324.91459.01	M_45/Diffusore Prismaticizzato L=3m - EMPTY STANDARD	Profilo PC Prismaticizzato / Compatibile con MX_45, MT_45, MD_45, ML_45 - Senza taglio a misura