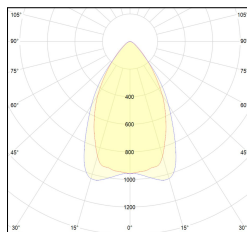
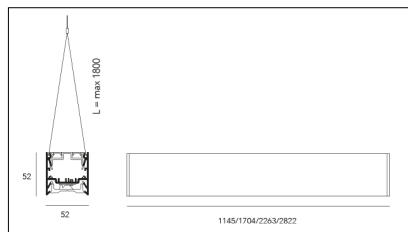
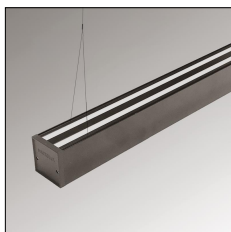


MACROLUX

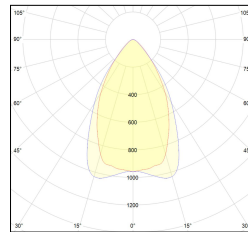
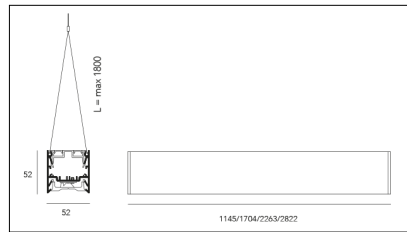



Codice Articolo	Articolo	Colore	Temperatura Luce (°K)	Lunghezza (mm)	Tipo Lente	Potenza (W)
2213.1145.01.01.92	*worklife	Nero (92)	3000	1145	Symmetric 1	44
2213.1145.01.02.92	*worklife	Nero (92)	3000	1145	Symmetric 2	44
2213.1145.01.03.92	*worklife	Nero (92)	3000	1145	Asymmetric	44
2213.1145.01.04.92	*worklife	Nero (92)	3000	1145	Extra Wide 110°	44
2213.1145.01.05.92	*worklife	Nero (92)	3000	1145	Wide 90°	44
2213.1145.01.06.92	*worklife	Nero (92)	3000	1145	Wide 100° Satin	44
2213.1145.01.07.92	WL/BI/1145/M60°/3000°K-92	Nero (92)	3000	1145	Medium 60° UGR	44
2213.1145.01.08.92	*worklife	Nero (92)	3000	1145	Narrow 30°	44
2213.1145.01.4000.01.92	*WL/BI/1145	Nero (92)	4000	1145	Symmetric 1	44
2213.1145.01.4000.02.92	*WL/BI/1145	Nero (92)	4000	1145	Symmetric 2	44
2213.1145.01.4000.03.92	*WL/BI/1145	Nero (92)	4000	1145	Asymmetric	44
2213.1145.01.4000.04.92	*WL/BI/1145	Nero (92)	4000	1145	Extra Wide 110°	44
2213.1145.01.4000.05.92	*WL/BI/1145	Nero (92)	4000	1145	Wide 90°	44
2213.1145.01.4000.06.92	*WL/BI/1145	Nero (92)	4000	1145	Wide 100° Satin	44
2213.1145.01.4000.07.92	WL/BI/1145/M60°/4000°K-92	Nero (92)	4000	1145	Medium 60° UGR	44
2213.1145.01.4000.08.92	*WL/BI/1145	Nero (92)	4000	1145	Narrow 30°	44
2213.1145.08.01.92	*WL/BI/1145 DALI	Nero (92)	3000	1145	Symmetric 1	44
2213.1145.08.02.92	*WL/BI/1145 DALI	Nero (92)	3000	1145	Symmetric 2	44
2213.1145.08.03.92	*WL/BI/1145 DALI	Nero (92)	3000	1145	Asymmetric	44
2213.1145.08.04.92	*WL/BI/1145 DALI	Nero (92)	3000	1145	Extra Wide 110°	44
2213.1145.08.05.92	*WL/BI/1145 DALI	Nero (92)	3000	1145	Wide 90°	44
2213.1145.08.06.92	*WL/BI/1145 DALI	Nero (92)	3000	1145	Wide 100° Satin	44
2213.1145.08.07.92	WL/BI/1145/M60°/3000°K-92 DALI	Nero (92)	3000	1145	Medium 60° UGR	44
2213.1145.08.08.92	*WL/BI/1145 DALI	Nero (92)	3000	1145	Narrow 30°	44
2213.1145.08.4000.01.92	*WL/BI/1145 DALI	Nero (92)	4000	1145	Symmetric 1	44
2213.1145.08.4000.02.92	*WL/BI/1145 DALI	Nero (92)	4000	1145	Symmetric 2	44
2213.1145.08.4000.03.92	*WL/BI/1145 DALI	Nero (92)	4000	1145	Asymmetric	44
2213.1145.08.4000.04.92	*WL/BI/1145 DALI	Nero (92)	4000	1145	Extra Wide 110°	44
2213.1145.08.4000.05.92	*WL/BI/1145 DALI	Nero (92)	4000	1145	Wide 90°	44
2213.1145.08.4000.06.92	*WL/BI/1145 DALI	Nero (92)	4000	1145	Wide 100° Satin	44
2213.1145.08.4000.07.92	*worklife	Nero (92)	4000	1145	Medium 60° UGR	44
2213.1145.08.4000.08.92	*WL/BI/1145 DALI	Nero (92)	4000	1145	Narrow 30°	44
2213.1145.09.01.92	*WL/BI/1145 PUSH	Nero (92)	3000	1145	Symmetric 1	44
2213.1145.09.02.92	*WL/BI/1145 PUSH	Nero (92)	3000	1145	Symmetric 2	44
2213.1145.09.03.92	*WL/BI/1145 PUSH	Nero (92)	3000	1145	Asymmetric	44
2213.1145.09.04.92	*WL/BI/1145 PUSH	Nero (92)	3000	1145	Extra Wide 110°	44
2213.1145.09.05.92	*WL/BI/1145 PUSH	Nero (92)	3000	1145	Wide 90°	44
2213.1145.09.06.92	*WL/BI/1145 PUSH	Nero (92)	3000	1145	Wide 100° Satin	44
2213.1145.09.07.92	WL/BI/1145/M60°/3000°K-92 PUSH	Nero (92)	3000	1145	Medium 60° UGR	44
2213.1145.09.08.92	*WL/BI/1145 PUSH	Nero (92)	3000	1145	Narrow 30°	44
2213.1145.09.4000.01.92	*WL/BI/1145 PUSH	Nero (92)	4000	1145	Symmetric 1	44
2213.1145.09.4000.02.92	*WL/BI/1145 PUSH	Nero (92)	4000	1145	Symmetric 2	44
2213.1145.09.4000.03.92	*WL/BI/1145 PUSH	Nero (92)	4000	1145	Asymmetric	44
2213.1145.09.4000.04.92	*WL/BI/1145 PUSH	Nero (92)	4000	1145	Extra Wide 110°	44
2213.1145.09.4000.05.92	*WL/BI/1145 PUSH	Nero (92)	4000	1145	Wide 90°	44
2213.1145.09.4000.06.92	*WL/BI/1145 PUSH	Nero (92)	4000	1145	Wide 100° Satin	44
2213.1145.09.4000.07.92	*WL/BI/1145 PUSH	Nero (92)	4000	1145	Medium 60° UGR	44
2213.1145.09.4000.08.92	*WL/BI/1145 PUSH	Nero (92)	4000	1145	Narrow 30°	44
2213.1704.01.01.92	*WL/BI/1704	Nero (92)	3000	1704	Symmetric 1	66
2213.1704.01.02.92	*WL/BI/1704	Nero (92)	3000	1704	Symmetric 2	66
2213.1704.01.03.92	*WL/BI/1704	Nero (92)	3000	1704	Asymmetric	66

Codice Articolo	Articolo	Colore	Temperatura Luce (°K)	Lunghezza (mm)	Tipo Lente	Potenza (W)
2213.1704.01.04.92	*WL/BI/1704	Nero (92)	3000	1704	Extra Wide 110°	66
2213.1704.01.05.92	*WL/BI/1704	Nero (92)	3000	1704	Wide 90°	66
2213.1704.01.06.92	*WL/BI/1704	Nero (92)	3000	1704	Wide 100° Satin	66
2213.1704.01.07.92	WL/BI/1704/M60°/3000°K-92	Nero (92)	3000	1704	Medium 60° UGR	66
2213.1704.01.08.92	*WL/BI/1704	Nero (92)	3000	1704	Narrow 30°	66
2213.1704.01.4000.01.92	*WL/BI/1704	Nero (92)	4000	1704	Symmetric 1	66
2213.1704.01.4000.02.92	*WL/BI/1704	Nero (92)	4000	1704	Symmetric 2	66
2213.1704.01.4000.03.92	*WL/BI/1704	Nero (92)	4000	1704	Asymmetric	66
2213.1704.01.4000.04.92	*WL/BI/1704	Nero (92)	4000	1704	Extra Wide 110°	66
2213.1704.01.4000.05.92	*WL/BI/1704	Nero (92)	4000	1704	Wide 90°	66
2213.1704.01.4000.06.92	*WL/BI/1704	Nero (92)	4000	1704	Wide 100° Satin	66
2213.1704.01.4000.07.92	WL/BI/1704/M60°/4000°K-92	Nero (92)	4000	1704	Medium 60° UGR	66
2213.1704.01.4000.08.92	*WL/BI/1704	Nero (92)	4000	1704	Narrow 30°	66
2213.1704.08.01.92	*WL/BI/1704 DALI	Nero (92)	3000	1704	Symmetric 1	66
2213.1704.08.02.92	*WL/BI/1704 DALI	Nero (92)	3000	1704	Symmetric 2	66
2213.1704.08.03.92	*WL/BI/1704 DALI	Nero (92)	3000	1704	Asymmetric	66
2213.1704.08.04.92	WL/BI/1704/W110°/3000°K-92 DALI	Nero (92)	3000	1704	Extra Wide 110°	66
2213.1704.08.05.92	*WL/BI/1704 DALI	Nero (92)	3000	1704	Wide 90°	66
2213.1704.08.06.92	*WL/BI/1704 DALI	Nero (92)	3000	1704	Wide 100° Satin	66
2213.1704.08.07.92	WL/BI/1704/M60°/3000°K-92 DALI	Nero (92)	3000	1704	Medium 60° UGR	66
2213.1704.08.08.92	*WL/BI/1704 DALI	Nero (92)	3000	1704	Narrow 30°	66
2213.1704.08.4000.01.92	*WL/BI/1704 DALI	Nero (92)	4000	1704	Symmetric 1	66
2213.1704.08.4000.02.92	*WL/BI/1704 DALI	Nero (92)	4000	1704	Symmetric 2	66
2213.1704.08.4000.03.92	*WL/BI/1704 DALI	Nero (92)	4000	1704	Asymmetric	66
2213.1704.08.4000.04.92	*WL/BI/1704 DALI	Nero (92)	4000	1704	Extra Wide 110°	66
2213.1704.08.4000.05.92	*WL/BI/1704 DALI	Nero (92)	4000	1704	Wide 90°	66
2213.1704.08.4000.06.92	*WL/BI/1704 DALI	Nero (92)	4000	1704	Wide 100° Satin	66
2213.1704.08.4000.07.92	WL/BI/1704/M60°/4000°K-92 DALI	Nero (92)	4000	1704	Medium 60° UGR	66
2213.1704.08.4000.08.92	*WL/BI/1704 DALI	Nero (92)	4000	1704	Narrow 30°	66
2213.1704.09.01.92	*WL/BI/1704 PUSH	Nero (92)	3000	1704	Symmetric 1	66
2213.1704.09.02.92	*WL/BI/1704 PUSH	Nero (92)	3000	1704	Symmetric 2	66
2213.1704.09.03.92	*WL/BI/1704 PUSH	Nero (92)	3000	1704	Asymmetric	66
2213.1704.09.04.92	*WL/BI/1704 PUSH	Nero (92)	3000	1704	Extra Wide 110°	66
2213.1704.09.05.92	*WL/BI/1704 PUSH	Nero (92)	3000	1704	Wide 90°	66
2213.1704.09.06.92	*WL/BI/1704 PUSH	Nero (92)	3000	1704	Wide 100° Satin	66
2213.1704.09.07.92	WL/BI/1704/M60°/3000°K-92 PUSH	Nero (92)	3000	1704	Medium 60° UGR	66
2213.1704.09.08.92	*WL/BI/1704 PUSH	Nero (92)	3000	1704	Narrow 30°	66
2213.1704.09.4000.01.92	*WL/BI/1704 PUSH	Nero (92)	4000	1704	Symmetric 1	66
2213.1704.09.4000.02.92	*WL/BI/1704 PUSH	Nero (92)	4000	1704	Symmetric 2	66
2213.1704.09.4000.03.92	*WL/BI/1704 PUSH	Nero (92)	4000	1704	Asymmetric	66
2213.1704.09.4000.04.92	*WL/BI/1704 PUSH	Nero (92)	4000	1704	Extra Wide 110°	66
2213.1704.09.4000.05.92	*WL/BI/1704 PUSH	Nero (92)	4000	1704	Wide 90°	66
2213.1704.09.4000.06.92	*WL/BI/1704 PUSH	Nero (92)	4000	1704	Wide 100° Satin	66
2213.1704.09.4000.07.92	*WL/BI/1704 PUSH	Nero (92)	4000	1704	Medium 60° UGR	66
2213.1704.09.4000.08.92	*WL/BI/1704 PUSH	Nero (92)	4000	1704	Narrow 30°	66
2213.2263.01.01.92	*WL/BI/2263	Nero (92)	3000	2263	Symmetric 1	89
2213.2263.01.02.92	*WL/BI/2263	Nero (92)	3000	2263	Symmetric 2	89
2213.2263.01.03.92	*WL/BI/2263	Nero (92)	3000	2263	Asymmetric	89
2213.2263.01.04.92	*WL/BI/2263	Nero (92)	3000	2263	Extra Wide 110°	89
2213.2263.01.05.92	*WL/BI/2263	Nero (92)	3000	2263	Wide 90°	89
2213.2263.01.06.92	*WL/BI/2263	Nero (92)	3000	2263	Wide 100° Satin	89
2213.2263.01.07.92	WL/BI/2263/M60°/3000°K-92	Nero (92)	3000	2263	Medium 60° UGR	89
2213.2263.01.08.92	*WL/BI/2263	Nero (92)	3000	2263	Narrow 30°	89
2213.2263.01.4000.01.92	*WL/BI/2263	Nero (92)	4000	2263	Symmetric 1	89
2213.2263.01.4000.02.92	*WL/BI/2263	Nero (92)	4000	2263	Symmetric 2	89
2213.2263.01.4000.03.92	*WL/BI/2263	Nero (92)	4000	2263	Asymmetric	89
2213.2263.01.4000.04.92	*WL/BI/2263	Nero (92)	4000	2263	Extra Wide 110°	89
2213.2263.01.4000.05.92	*WL/BI/2263	Nero (92)	4000	2263	Wide 90°	89

Codice Articolo	Articolo	Colore	Temperatura Luce (°K)	Lunghezza (mm)	Tipo Lente	Potenza (W)
2213.2263.01.4000.06.92	*WL/BI/2263	Nero (92)	4000	2263	Wide 100° Satin	89
2213.2263.01.4000.07.92	*worklife	Nero (92)	4000	2263	Medium 60° UGR	89
2213.2263.01.4000.08.92	*WL/BI/2263	Nero (92)	4000	2263	Narrow 30°	89
2213.2263.08.01.92	*WL/BI/2263 DALI	Nero (92)	3000	2263	Symmetric 1	89
2213.2263.08.02.92	*WL/BI/2263 DALI	Nero (92)	3000	2263	Symmetric 2	89
2213.2263.08.03.92	*WL/BI/2263 DALI	Nero (92)	3000	2263	Asymmetric	89
2213.2263.08.04.92	*WL/BI/2263 DALI	Nero (92)	3000	2263	Extra Wide 110°	89
2213.2263.08.05.92	*WL/BI/2263 DALI	Nero (92)	3000	2263	Wide 90°	89
2213.2263.08.06.92	*WL/BI/2263 DALI	Nero (92)	3000	2263	Wide 100° Satin	89
2213.2263.08.07.92	WL/BI/2263/M60°/3000°K-92 DALI	Nero (92)	3000	2263	Medium 60° UGR	89
2213.2263.08.08.92	*WL/BI/2263 DALI	Nero (92)	3000	2263	Narrow 30°	89
2213.2263.08.4000.01.92	*WL/BI/2263 DALI	Nero (92)	4000	2263	Symmetric 1	89
2213.2263.08.4000.02.92	*WL/BI/2263 DALI	Nero (92)	4000	2263	Symmetric 2	89
2213.2263.08.4000.03.92	*WL/BI/2263 DALI	Nero (92)	4000	2263	Asymmetric	89
2213.2263.08.4000.04.92	*WL/BI/2263 DALI	Nero (92)	4000	2263	Extra Wide 110°	89
2213.2263.08.4000.05.92	*WL/BI/2263 DALI	Nero (92)	4000	2263	Wide 90°	89
2213.2263.08.4000.06.92	*WL/BI/2263 DALI	Nero (92)	4000	2263	Wide 100° Satin	89
2213.2263.08.4000.07.92	*worklife	Nero (92)	4000	2263	Medium 60° UGR	89
2213.2263.08.4000.08.92	*WL/BI/2263 DALI	Nero (92)	4000	2263	Narrow 30°	89
2213.2263.09.01.92	*WL/BI/2263 PUSH	Nero (92)	3000	2263	Symmetric 1	89
2213.2263.09.02.92	*WL/BI/2263 PUSH	Nero (92)	3000	2263	Symmetric 2	89
2213.2263.09.03.92	*WL/BI/2263 PUSH	Nero (92)	3000	2263	Asymmetric	89
2213.2263.09.04.92	*WL/BI/2263 PUSH	Nero (92)	3000	2263	Extra Wide 110°	89
2213.2263.09.05.92	*WL/BI/2263 PUSH	Nero (92)	3000	2263	Wide 90°	89
2213.2263.09.06.92	*WL/BI/2263 PUSH	Nero (92)	3000	2263	Wide 100° Satin	89
2213.2263.09.07.92	WL/BI/2263/M60°/3000°K-92 PUSH	Nero (92)	3000	2263	Medium 60° UGR	89
2213.2263.09.08.92	*WL/BI/2263 PUSH	Nero (92)	3000	2263	Narrow 30°	89
2213.2263.09.4000.01.92	*WL/BI/2263 PUSH	Nero (92)	4000	2263	Symmetric 1	89
2213.2263.09.4000.02.92	*WL/BI/2263 PUSH	Nero (92)	4000	2263	Symmetric 2	89
2213.2263.09.4000.03.92	*WL/BI/2263 PUSH	Nero (92)	4000	2263	Asymmetric	89
2213.2263.09.4000.04.92	*WL/BI/2263 PUSH	Nero (92)	4000	2263	Extra Wide 110°	89
2213.2263.09.4000.05.92	*WL/BI/2263 PUSH	Nero (92)	4000	2263	Wide 90°	89
2213.2263.09.4000.06.92	*WL/BI/2263 PUSH	Nero (92)	4000	2263	Wide 100° Satin	89
2213.2263.09.4000.07.92	*WL/BI/2263 PUSH	Nero (92)	4000	2263	Medium 60° UGR	89
2213.2263.09.4000.08.92	*WL/BI/2263 PUSH	Nero (92)	4000	2263	Narrow 30°	89
2213.2822.01.01.92	*WL/BI/2822	Nero (92)	3000	2822	Symmetric 1	111
2213.2822.01.02.92	*WL/BI/2822	Nero (92)	3000	2822	Symmetric 2	111
2213.2822.01.03.92	*WL/BI/2822	Nero (92)	3000	2822	Asymmetric	111
2213.2822.01.04.92	*WL/BI/2822	Nero (92)	3000	2822	Extra Wide 110°	111
2213.2822.01.05.92	*WL/BI/2822	Nero (92)	3000	2822	Wide 90°	111
2213.2822.01.06.92	*WL/BI/2822	Nero (92)	3000	2822	Wide 100° Satin	111
2213.2822.01.07.92	WL/BI/2822/M60°/3000°K-92	Nero (92)	3000	2822	Medium 60° UGR	111
2213.2822.01.08.92	*WL/BI/2822	Nero (92)	3000	2822	Narrow 30°	111
2213.2822.01.4000.01.92	*WL/BI/2822	Nero (92)	4000	2822	Symmetric 1	111
2213.2822.01.4000.02.92	*WL/BI/2822	Nero (92)	4000	2822	Symmetric 2	111
2213.2822.01.4000.03.92	*WL/BI/2822	Nero (92)	4000	2822	Asymmetric	111
2213.2822.01.4000.04.92	*WL/BI/2822	Nero (92)	4000	2822	Extra Wide 110°	111
2213.2822.01.4000.05.92	*WL/BI/2822	Nero (92)	4000	2822	Wide 90°	111
2213.2822.01.4000.06.92	*WL/BI/2822	Nero (92)	4000	2822	Wide 100° Satin	111
2213.2822.01.4000.07.92	WL/BI/2822/M60°/4000°K-92	Nero (92)	4000	2822	Medium 60° UGR	111
2213.2822.01.4000.08.92	*WL/BI/2822	Nero (92)	4000	2822	Narrow 30°	111
2213.2822.08.01.92	*WL/BI/2822 DALI	Nero (92)	3000	2822	Symmetric 1	111
2213.2822.08.02.92	*WL/BI/2822 DALI	Nero (92)	3000	2822	Symmetric 2	111
2213.2822.08.03.92	*WL/BI/2822 DALI	Nero (92)	3000	2822	Asymmetric	111
2213.2822.08.04.92	WL/BI/2822/W110°/3000°K-92 DALI	Nero (92)	3000	2822	Extra Wide 110°	111
2213.2822.08.05.92	*WL/BI/2822 DALI	Nero (92)	3000	2822	Wide 90°	111
2213.2822.08.06.92	*WL/BI/2822 DALI	Nero (92)	3000	2822	Wide 100° Satin	111
2213.2822.08.07.92	WL/BI/2822/M60°/3000°K-92 DALI	Nero (92)	3000	2822	Medium 60° UGR	111

Codice Articolo	Articolo	Colore	Temperatura Luce (°K)	Lunghezza (mm)	Tipo Lente	Potenza (W)
2213.2822.08.08.92	*WL/BI/2822 DALI	Nero (92)	3000	2822	Narrow 30°	111
2213.2822.08.4000.01.92	*WL/BI/2822 DALI	Nero (92)	4000	2822	Symmetric 1	111
2213.2822.08.4000.02.92	*WL/BI/2822 DALI	Nero (92)	4000	2822	Symmetric 2	111
2213.2822.08.4000.03.92	*WL/BI/2822 DALI	Nero (92)	4000	2822	Asymmetric	111
2213.2822.08.4000.04.92	*WL/BI/2822 DALI	Nero (92)	4000	2822	Extra Wide 110°	111
2213.2822.08.4000.05.92	*WL/BI/2822 DALI	Nero (92)	4000	2822	Wide 90°	111
2213.2822.08.4000.06.92	*WL/BI/2822 DALI	Nero (92)	4000	2822	Wide 100° Satin	111
2213.2822.08.4000.07.92	*worklife	Nero (92)	4000	2822	Medium 60° UGR	111
2213.2822.08.4000.08.92	*WL/BI/2822 DALI	Nero (92)	4000	2822	Narrow 30°	111
2213.2822.09.01.92	*WL/BI/2822 PUSH	Nero (92)	3000	2822	Symmetric 1	111
2213.2822.09.02.92	*WL/BI/2822 PUSH	Nero (92)	3000	2822	Symmetric 2	111
2213.2822.09.03.92	*WL/BI/2822 PUSH	Nero (92)	3000	2822	Asymmetric	111
2213.2822.09.04.92	*WL/BI/2822 PUSH	Nero (92)	3000	2822	Extra Wide 110°	111
2213.2822.09.05.92	*WL/BI/2822 PUSH	Nero (92)	3000	2822	Wide 90°	111
2213.2822.09.06.92	*WL/BI/2822 PUSH	Nero (92)	3000	2822	Wide 100° Satin	111
2213.2822.09.07.92	WL/BI/2822/M60°/3000°K-92 PUSH	Nero (92)	3000	2822	Medium 60° UGR	111
2213.2822.09.08.92	*WL/BI/2822 PUSH	Nero (92)	3000	2822	Narrow 30°	111
2213.2822.09.4000.01.92	*WL/BI/2822 PUSH	Nero (92)	4000	2822	Symmetric 1	111
2213.2822.09.4000.02.92	*WL/BI/2822 PUSH	Nero (92)	4000	2822	Symmetric 2	111
2213.2822.09.4000.03.92	*WL/BI/2822 PUSH	Nero (92)	4000	2822	Asymmetric	111
2213.2822.09.4000.04.92	*WL/BI/2822 PUSH	Nero (92)	4000	2822	Extra Wide 110°	111
2213.2822.09.4000.05.92	*WL/BI/2822 PUSH	Nero (92)	4000	2822	Wide 90°	111
2213.2822.09.4000.06.92	*WL/BI/2822 PUSH	Nero (92)	4000	2822	Wide 100° Satin	111
2213.2822.09.4000.07.92	*WL/BI/2822 PUSH	Nero (92)	4000	2822	Medium 60° UGR	111
2213.2822.09.4000.08.92	*WL/BI/2822 PUSH	Nero (92)	4000	2822	Narrow 30°	111



Codice Articolo	Articolo	Colore	Temperatura Luce (°K)	Lunghezza (mm)	Tipo Lente	Potenza (W)
2213.1145.01.01.94	*worklife	Bianco (94)	3000	1145	Symmetric 1	44
2213.1145.01.02.94	*worklife	Bianco (94)	3000	1145	Symmetric 2	44
2213.1145.01.03.94	*worklife	Bianco (94)	3000	1145	Asymmetric	44
2213.1145.01.04.94	*worklife	Bianco (94)	3000	1145	Extra Wide 110°	44
2213.1145.01.05.94	*worklife	Bianco (94)	3000	1145	Wide 90°	44
2213.1145.01.06.94	*worklife	Bianco (94)	3000	1145	Wide 100° Satin	44
2213.1145.01.07.94	WL/BI/1145/M60°/3000°K-94	Bianco (94)	3000	1145	Medium 60° UGR	44
2213.1145.01.08.94	*worklife	Bianco (94)	3000	1145	Narrow 30°	44
2213.1145.01.4000.01.94	*WL/BI/1145	Bianco (94)	4000	1145	Symmetric 1	44
2213.1145.01.4000.02.94	*WL/BI/1145	Bianco (94)	4000	1145	Symmetric 2	44
2213.1145.01.4000.03.94	*WL/BI/1145	Bianco (94)	4000	1145	Asymmetric	44
2213.1145.01.4000.04.94	*WL/BI/1145	Bianco (94)	4000	1145	Extra Wide 110°	44
2213.1145.01.4000.05.94	*WL/BI/1145	Bianco (94)	4000	1145	Wide 90°	44
2213.1145.01.4000.06.94	*WL/BI/1145	Bianco (94)	4000	1145	Wide 100° Satin	44
2213.1145.01.4000.07.94	WL/BI/1145/M60°/4000°K-94	Bianco (94)	4000	1145	Medium 60° UGR	44
2213.1145.01.4000.08.94	*WL/BI/1145	Bianco (94)	4000	1145	Narrow 30°	44
2213.1145.08.01.94	*WL/BI/1145 DALI	Bianco (94)	3000	1145	Symmetric 1	44
2213.1145.08.02.94	*WL/BI/1145 DALI	Bianco (94)	3000	1145	Symmetric 2	44
2213.1145.08.03.94	*WL/BI/1145 DALI	Bianco (94)	3000	1145	Asymmetric	44
2213.1145.08.04.94	*WL/BI/1145 DALI	Bianco (94)	3000	1145	Extra Wide 110°	44
2213.1145.08.05.94	*WL/BI/1145 DALI	Bianco (94)	3000	1145	Wide 90°	44

Codice Articolo	Articolo	Colore	Temperatura Luce (°K)	Lunghezza (mm)	Tipo Lente	Potenza (W)
2213.1145.08.06.94	*WL/BI/1145 DALI	Bianco (94)	3000	1145	Wide 100° Satin	44
2213.1145.08.07.94	WL/BI/1145/M60°/3000°K-94 DALI	Bianco (94)	3000	1145	Medium 60° UGR	44
2213.1145.08.08.94	*WL/BI/1145 DALI	Bianco (94)	3000	1145	Narrow 30°	44
2213.1145.08.4000.01.94	*WL/BI/1145 DALI	Bianco (94)	4000	1145	Symmetric 1	44
2213.1145.08.4000.02.94	*WL/BI/1145 DALI	Bianco (94)	4000	1145	Symmetric 2	44
2213.1145.08.4000.03.94	*WL/BI/1145 DALI	Bianco (94)	4000	1145	Asymmetric	44
2213.1145.08.4000.04.94	*WL/BI/1145 DALI	Bianco (94)	4000	1145	Extra Wide 110°	44
2213.1145.08.4000.05.94	*WL/BI/1145 DALI	Bianco (94)	4000	1145	Wide 90°	44
2213.1145.08.4000.06.94	*WL/BI/1145 DALI	Bianco (94)	4000	1145	Wide 100° Satin	44
2213.1145.08.4000.07.94	WL/BI/1145/M60°/4000°K-94 DALI	Bianco (94)	4000	1145	Medium 60° UGR	44
2213.1145.08.4000.08.94	*WL/BI/1145 DALI	Bianco (94)	4000	1145	Narrow 30°	44
2213.1145.09.01.94	*WL/BI/1145 PUSH	Bianco (94)	3000	1145	Symmetric 1	44
2213.1145.09.02.94	*WL/BI/1145 PUSH	Bianco (94)	3000	1145	Symmetric 2	44
2213.1145.09.03.94	*WL/BI/1145 PUSH	Bianco (94)	3000	1145	Asymmetric	44
2213.1145.09.04.94	*WL/BI/1145 PUSH	Bianco (94)	3000	1145	Extra Wide 110°	44
2213.1145.09.05.94	*WL/BI/1145 PUSH	Bianco (94)	3000	1145	Wide 90°	44
2213.1145.09.06.94	*WL/BI/1145 PUSH	Bianco (94)	3000	1145	Wide 100° Satin	44
2213.1145.09.07.94	WL/BI/1145/M60°/3000°K-94 PUSH	Bianco (94)	3000	1145	Medium 60° UGR	44
2213.1145.09.08.94	*WL/BI/1145 PUSH	Bianco (94)	3000	1145	Narrow 30°	44
2213.1145.09.4000.01.94	*WL/BI/1145 PUSH	Bianco (94)	4000	1145	Symmetric 1	44
2213.1145.09.4000.02.94	*WL/BI/1145 PUSH	Bianco (94)	4000	1145	Symmetric 2	44
2213.1145.09.4000.03.94	*WL/BI/1145 PUSH	Bianco (94)	4000	1145	Asymmetric	44
2213.1145.09.4000.04.94	*WL/BI/1145 PUSH	Bianco (94)	4000	1145	Extra Wide 110°	44
2213.1145.09.4000.05.94	*WL/BI/1145 PUSH	Bianco (94)	4000	1145	Wide 90°	44
2213.1145.09.4000.06.94	*WL/BI/1145 PUSH	Bianco (94)	4000	1145	Wide 100° Satin	44
2213.1145.09.4000.07.94	*WL/BI/1145 PUSH	Bianco (94)	4000	1145	Medium 60° UGR	44
2213.1145.09.4000.08.94	*WL/BI/1145 PUSH	Bianco (94)	4000	1145	Narrow 30°	44
2213.1704.01.01.94	*WL/BI/1704	Bianco (94)	3000	1704	Symmetric 1	66
2213.1704.01.02.94	*WL/BI/1704	Bianco (94)	3000	1704	Symmetric 2	66
2213.1704.01.03.94	*WL/BI/1704	Bianco (94)	3000	1704	Asymmetric	66
2213.1704.01.04.94	*WL/BI/1704	Bianco (94)	3000	1704	Extra Wide 110°	66
2213.1704.01.05.94	*WL/BI/1704	Bianco (94)	3000	1704	Wide 90°	66
2213.1704.01.06.94	*WL/BI/1704	Bianco (94)	3000	1704	Wide 100° Satin	66
2213.1704.01.07.94	WL/BI/1704/M60°/3000°K-94	Bianco (94)	3000	1704	Medium 60° UGR	66
2213.1704.01.08.94	*WL/BI/1704	Bianco (94)	3000	1704	Narrow 30°	66
2213.1704.01.4000.01.94	*WL/BI/1704	Bianco (94)	4000	1704	Symmetric 1	66
2213.1704.01.4000.02.94	*WL/BI/1704	Bianco (94)	4000	1704	Symmetric 2	66
2213.1704.01.4000.03.94	*WL/BI/1704	Bianco (94)	4000	1704	Asymmetric	66
2213.1704.01.4000.04.94	*WL/BI/1704	Bianco (94)	4000	1704	Extra Wide 110°	66
2213.1704.01.4000.05.94	*WL/BI/1704	Bianco (94)	4000	1704	Wide 90°	66
2213.1704.01.4000.06.94	*WL/BI/1704	Bianco (94)	4000	1704	Wide 100° Satin	66
2213.1704.01.4000.07.94	WL/BI/1704/M60°/4000°K-94	Bianco (94)	4000	1704	Medium 60° UGR	66
2213.1704.01.4000.08.94	*WL/BI/1704	Bianco (94)	4000	1704	Narrow 30°	66
2213.1704.08.01.94	*WL/BI/1704 DALI	Bianco (94)	3000	1704	Symmetric 1	66
2213.1704.08.02.94	*WL/BI/1704 DALI	Bianco (94)	3000	1704	Symmetric 2	66
2213.1704.08.03.94	*WL/BI/1704 DALI	Bianco (94)	3000	1704	Asymmetric	66
2213.1704.08.04.94	*WL/BI/1704 DALI	Bianco (94)	3000	1704	Extra Wide 110°	66
2213.1704.08.05.94	*WL/BI/1704 DALI	Bianco (94)	3000	1704	Wide 90°	66
2213.1704.08.06.94	*WL/BI/1704 DALI	Bianco (94)	3000	1704	Wide 100° Satin	66
2213.1704.08.07.94	WL/BI/1704/M60°/3000°K-94 DALI	Bianco (94)	3000	1704	Medium 60° UGR	66
2213.1704.08.08.94	*WL/BI/1704 DALI	Bianco (94)	3000	1704	Narrow 30°	66
2213.1704.08.4000.01.94	*WL/BI/1704 DALI	Bianco (94)	4000	1704	Symmetric 1	66
2213.1704.08.4000.02.94	*WL/BI/1704 DALI	Bianco (94)	4000	1704	Symmetric 2	66
2213.1704.08.4000.03.94	*WL/BI/1704 DALI	Bianco (94)	4000	1704	Asymmetric	66
2213.1704.08.4000.04.94	*WL/BI/1704 DALI	Bianco (94)	4000	1704	Extra Wide 110°	66
2213.1704.08.4000.05.94	*WL/BI/1704 DALI	Bianco (94)	4000	1704	Wide 90°	66
2213.1704.08.4000.06.94	*WL/BI/1704 DALI	Bianco (94)	4000	1704	Wide 100° Satin	66
2213.1704.08.4000.07.94	WL/BI/1704/M60°/4000°K-94 DALI	Bianco (94)	4000	1704	Medium 60° UGR	66

Codice Articolo	Articolo	Colore	Temperatura Luce (°K)	Lunghezza (mm)	Tipo Lente	Potenza (W)
2213.1704.08.4000.08.94	*WL/BI/1704 DALI	Bianco (94)	4000	1704	Narrow 30°	66
2213.1704.09.01.94	*WL/BI/1704 PUSH	Bianco (94)	3000	1704	Symmetric 1	66
2213.1704.09.02.94	*WL/BI/1704 PUSH	Bianco (94)	3000	1704	Symmetric 2	66
2213.1704.09.03.94	*WL/BI/1704 PUSH	Bianco (94)	3000	1704	Asymmetric	66
2213.1704.09.04.94	*WL/BI/1704 PUSH	Bianco (94)	3000	1704	Extra Wide 110°	66
2213.1704.09.05.94	*WL/BI/1704 PUSH	Bianco (94)	3000	1704	Wide 90°	66
2213.1704.09.06.94	*WL/BI/1704 PUSH	Bianco (94)	3000	1704	Wide 100° Satin	66
2213.1704.09.07.94	WL/BI/1704/M60°/3000°K-94 PUSH	Bianco (94)	3000	1704	Medium 60° UGR	66
2213.1704.09.08.94	*WL/BI/1704 PUSH	Bianco (94)	3000	1704	Narrow 30°	66
2213.1704.09.4000.01.94	*WL/BI/1704 PUSH	Bianco (94)	4000	1704	Symmetric 1	66
2213.1704.09.4000.02.94	*WL/BI/1704 PUSH	Bianco (94)	4000	1704	Symmetric 2	66
2213.1704.09.4000.03.94	*WL/BI/1704 PUSH	Bianco (94)	4000	1704	Asymmetric	66
2213.1704.09.4000.04.94	*WL/BI/1704 PUSH	Bianco (94)	4000	1704	Extra Wide 110°	66
2213.1704.09.4000.05.94	*WL/BI/1704 PUSH	Bianco (94)	4000	1704	Wide 90°	66
2213.1704.09.4000.06.94	*WL/BI/1704 PUSH	Bianco (94)	4000	1704	Wide 100° Satin	66
2213.1704.09.4000.07.94	*WL/BI/1704 PUSH	Bianco (94)	4000	1704	Medium 60° UGR	66
2213.1704.09.4000.08.94	*WL/BI/1704 PUSH	Bianco (94)	4000	1704	Narrow 30°	66
2213.2263.01.01.94	*WL/BI/2263	Bianco (94)	3000	2263	Symmetric 1	89
2213.2263.01.02.94	*WL/BI/2263	Bianco (94)	3000	2263	Symmetric 2	89
2213.2263.01.03.94	*WL/BI/2263	Bianco (94)	3000	2263	Asymmetric	89
2213.2263.01.04.94	*WL/BI/2263	Bianco (94)	3000	2263	Extra Wide 110°	89
2213.2263.01.05.94	*WL/BI/2263	Bianco (94)	3000	2263	Wide 90°	89
2213.2263.01.06.94	*WL/BI/2263	Bianco (94)	3000	2263	Wide 100° Satin	89
2213.2263.01.07.94	WL/BI/2263/M60°/3000°K-94	Bianco (94)	3000	2263	Medium 60° UGR	89
2213.2263.01.08.94	*WL/BI/2263	Bianco (94)	3000	2263	Narrow 30°	89
2213.2263.01.4000.01.94	*WL/BI/2263	Bianco (94)	4000	2263	Symmetric 1	89
2213.2263.01.4000.02.94	*WL/BI/2263	Bianco (94)	4000	2263	Symmetric 2	89
2213.2263.01.4000.03.94	*WL/BI/2263	Bianco (94)	4000	2263	Asymmetric	89
2213.2263.01.4000.04.94	*WL/BI/2263	Bianco (94)	4000	2263	Extra Wide 110°	89
2213.2263.01.4000.05.94	*WL/BI/2263	Bianco (94)	4000	2263	Wide 90°	89
2213.2263.01.4000.06.94	*WL/BI/2263	Bianco (94)	4000	2263	Wide 100° Satin	89
2213.2263.01.4000.07.94	*worklife	Bianco (94)	4000	2263	Medium 60° UGR	89
2213.2263.01.4000.08.94	*WL/BI/2263	Bianco (94)	4000	2263	Narrow 30°	89
2213.2263.08.01.94	*WL/BI/2263 DALI	Bianco (94)	3000	2263	Symmetric 1	89
2213.2263.08.02.94	*WL/BI/2263 DALI	Bianco (94)	3000	2263	Symmetric 2	89
2213.2263.08.03.94	*WL/BI/2263 DALI	Bianco (94)	3000	2263	Asymmetric	89
2213.2263.08.04.94	*WL/BI/2263 DALI	Bianco (94)	3000	2263	Extra Wide 110°	89
2213.2263.08.05.94	*WL/BI/2263 DALI	Bianco (94)	3000	2263	Wide 90°	89
2213.2263.08.06.94	*WL/BI/2263 DALI	Bianco (94)	3000	2263	Wide 100° Satin	89
2213.2263.08.07.94	WL/BI/2263/M60°/3000°K-94 DALI	Bianco (94)	3000	2263	Medium 60° UGR	89
2213.2263.08.08.94	*WL/BI/2263 DALI	Bianco (94)	3000	2263	Narrow 30°	89
2213.2263.08.4000.01.94	*WL/BI/2263 DALI	Bianco (94)	4000	2263	Symmetric 1	89
2213.2263.08.4000.02.94	*WL/BI/2263 DALI	Bianco (94)	4000	2263	Symmetric 2	89
2213.2263.08.4000.03.94	*WL/BI/2263 DALI	Bianco (94)	4000	2263	Asymmetric	89
2213.2263.08.4000.04.94	*WL/BI/2263 DALI	Bianco (94)	4000	2263	Extra Wide 110°	89
2213.2263.08.4000.05.94	*WL/BI/2263 DALI	Bianco (94)	4000	2263	Wide 90°	89
2213.2263.08.4000.06.94	*WL/BI/2263 DALI	Bianco (94)	4000	2263	Wide 100° Satin	89
2213.2263.08.4000.07.94	WL/BI/2263/M60°/4000°K-94 DALI	Bianco (94)	4000	2263	Medium 60° UGR	89
2213.2263.08.4000.08.94	*WL/BI/2263 DALI	Bianco (94)	4000	2263	Narrow 30°	89
2213.2263.09.01.94	*WL/BI/2263 PUSH	Bianco (94)	3000	2263	Symmetric 1	89
2213.2263.09.02.94	*WL/BI/2263 PUSH	Bianco (94)	3000	2263	Symmetric 2	89
2213.2263.09.03.94	*WL/BI/2263 PUSH	Bianco (94)	3000	2263	Asymmetric	89
2213.2263.09.04.94	*WL/BI/2263 PUSH	Bianco (94)	3000	2263	Extra Wide 110°	89
2213.2263.09.05.94	*WL/BI/2263 PUSH	Bianco (94)	3000	2263	Wide 90°	89
2213.2263.09.06.94	*WL/BI/2263 PUSH	Bianco (94)	3000	2263	Wide 100° Satin	89
2213.2263.09.07.94	WL/BI/2263/M60°/3000°K-94 PUSH	Bianco (94)	3000	2263	Medium 60° UGR	89
2213.2263.09.08.94	*WL/BI/2263 PUSH	Bianco (94)	3000	2263	Narrow 30°	89
2213.2263.09.4000.01.94	*WL/BI/2263 PUSH	Bianco (94)	4000	2263	Symmetric 1	89

Codice Articolo	Articolo	Colore	Temperatura Luce (°K)	Lunghezza (mm)	Tipo Lente	Potenza (W)
2213.2263.09.4000.02.94	*WL/BI/2263 PUSH	Bianco (94)	4000	2263	Symmetric 2	89
2213.2263.09.4000.03.94	*WL/BI/2263 PUSH	Bianco (94)	4000	2263	Asymmetric	89
2213.2263.09.4000.04.94	*WL/BI/2263 PUSH	Bianco (94)	4000	2263	Extra Wide 110°	89
2213.2263.09.4000.05.94	*WL/BI/2263 PUSH	Bianco (94)	4000	2263	Wide 90°	89
2213.2263.09.4000.06.94	*WL/BI/2263 PUSH	Bianco (94)	4000	2263	Wide 100° Satin	89
2213.2263.09.4000.07.94	*WL/BI/2263 PUSH	Bianco (94)	4000	2263	Medium 60° UGR	89
2213.2263.09.4000.08.94	*WL/BI/2263 PUSH	Bianco (94)	4000	2263	Narrow 30°	89
2213.2822.01.01.94	*WL/BI/2822	Bianco (94)	3000	2822	Symmetric 1	111
2213.2822.01.02.94	*WL/BI/2822	Bianco (94)	3000	2822	Symmetric 2	111
2213.2822.01.03.94	*WL/BI/2822	Bianco (94)	3000	2822	Asymmetric	111
2213.2822.01.04.94	*WL/BI/2822	Bianco (94)	3000	2822	Extra Wide 110°	111
2213.2822.01.05.94	*WL/BI/2822	Bianco (94)	3000	2822	Wide 90°	111
2213.2822.01.06.94	*WL/BI/2822	Bianco (94)	3000	2822	Wide 100° Satin	111
2213.2822.01.07.94	WL/BI/2822/M60°/3000°K-94	Bianco (94)	3000	2822	Medium 60° UGR	111
2213.2822.01.08.94	*WL/BI/2822	Bianco (94)	3000	2822	Narrow 30°	111
2213.2822.01.4000.01.94	*WL/BI/2822	Bianco (94)	4000	2822	Symmetric 1	111
2213.2822.01.4000.02.94	*WL/BI/2822	Bianco (94)	4000	2822	Symmetric 2	111
2213.2822.01.4000.03.94	*WL/BI/2822	Bianco (94)	4000	2822	Asymmetric	111
2213.2822.01.4000.04.94	*WL/BI/2822	Bianco (94)	4000	2822	Extra Wide 110°	111
2213.2822.01.4000.05.94	*WL/BI/2822	Bianco (94)	4000	2822	Wide 90°	111
2213.2822.01.4000.06.94	*WL/BI/2822	Bianco (94)	4000	2822	Wide 100° Satin	111
2213.2822.01.4000.07.94	*worklife	Bianco (94)	4000	2822	Medium 60° UGR	111
2213.2822.01.4000.08.94	*WL/BI/2822	Bianco (94)	4000	2822	Narrow 30°	111
2213.2822.08.01.94	*WL/BI/2822 DALI	Bianco (94)	3000	2822	Symmetric 1	111
2213.2822.08.02.94	*WL/BI/2822 DALI	Bianco (94)	3000	2822	Symmetric 2	111
2213.2822.08.03.94	*WL/BI/2822 DALI	Bianco (94)	3000	2822	Asymmetric	111
2213.2822.08.04.94	*WL/BI/2822 DALI	Bianco (94)	3000	2822	Extra Wide 110°	111
2213.2822.08.05.94	*WL/BI/2822 DALI	Bianco (94)	3000	2822	Wide 90°	111
2213.2822.08.06.94	*WL/BI/2822 DALI	Bianco (94)	3000	2822	Wide 100° Satin	111
2213.2822.08.07.94	*worklife	Bianco (94)	3000	2822	Medium 60° UGR	111
2213.2822.08.08.94	*WL/BI/2822 DALI	Bianco (94)	3000	2822	Narrow 30°	111
2213.2822.08.4000.01.94	*WL/BI/2822 DALI	Bianco (94)	4000	2822	Symmetric 1	111
2213.2822.08.4000.02.94	*WL/BI/2822 DALI	Bianco (94)	4000	2822	Symmetric 2	111
2213.2822.08.4000.03.94	*WL/BI/2822 DALI	Bianco (94)	4000	2822	Asymmetric	111
2213.2822.08.4000.04.94	*WL/BI/2822 DALI	Bianco (94)	4000	2822	Extra Wide 110°	111
2213.2822.08.4000.05.94	*WL/BI/2822 DALI	Bianco (94)	4000	2822	Wide 90°	111
2213.2822.08.4000.06.94	*WL/BI/2822 DALI	Bianco (94)	4000	2822	Wide 100° Satin	111
2213.2822.08.4000.07.94	WL/BI/2822/M60°/4000°K-94 DALI	Bianco (94)	4000	2822	Medium 60° UGR	111
2213.2822.08.4000.08.94	*WL/BI/2822 DALI	Bianco (94)	4000	2822	Narrow 30°	111
2213.2822.09.01.94	*WL/BI/2822 PUSH	Bianco (94)	3000	2822	Symmetric 1	111
2213.2822.09.02.94	*WL/BI/2822 PUSH	Bianco (94)	3000	2822	Symmetric 2	111
2213.2822.09.03.94	*WL/BI/2822 PUSH	Bianco (94)	3000	2822	Asymmetric	111
2213.2822.09.04.94	*WL/BI/2822 PUSH	Bianco (94)	3000	2822	Extra Wide 110°	111
2213.2822.09.05.94	*WL/BI/2822 PUSH	Bianco (94)	3000	2822	Wide 90°	111
2213.2822.09.06.94	*WL/BI/2822 PUSH	Bianco (94)	3000	2822	Wide 100° Satin	111
2213.2822.09.07.94	*WL/BI/2822 PUSH	Bianco (94)	3000	2822	Medium 60° UGR	111
2213.2822.09.08.94	*WL/BI/2822 PUSH	Bianco (94)	3000	2822	Narrow 30°	111
2213.2822.09.4000.01.94	*WL/BI/2822 PUSH	Bianco (94)	4000	2822	Symmetric 1	111
2213.2822.09.4000.02.94	*WL/BI/2822 PUSH	Bianco (94)	4000	2822	Symmetric 2	111
2213.2822.09.4000.03.94	*WL/BI/2822 PUSH	Bianco (94)	4000	2822	Asymmetric	111
2213.2822.09.4000.04.94	*WL/BI/2822 PUSH	Bianco (94)	4000	2822	Extra Wide 110°	111
2213.2822.09.4000.05.94	*WL/BI/2822 PUSH	Bianco (94)	4000	2822	Wide 90°	111
2213.2822.09.4000.06.94	*WL/BI/2822 PUSH	Bianco (94)	4000	2822	Wide 100° Satin	111
2213.2822.09.4000.07.94	*WL/BI/2822 PUSH	Bianco (94)	4000	2822	Medium 60° UGR	111
2213.2822.09.4000.08.94	*WL/BI/2822 PUSH	Bianco (94)	4000	2822	Narrow 30°	111