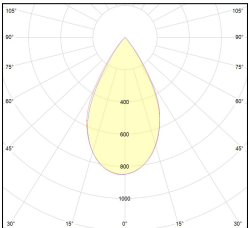
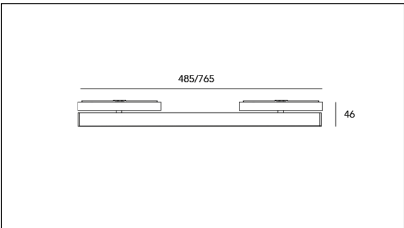
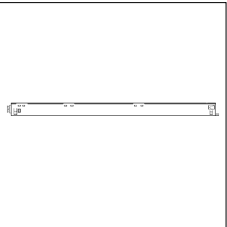


Codice Articolo	Articolo	Colore	Emissione (°)	Temperatura Luce (°K)	Potenza (W)	Lunghezza (mm)
411.6048.485.01.92	*LINE S/ME_648	Nero (92)	57	3000	7,4	485
411.6048.485.92	LINE S/ME_648/485-92	Nero (92)	57	3000	7,4	485
411.6048.765.01.92	*LINE S/ME_648	Nero (92)	57	3000	14,7	765
411.6048.765.92	LINE S/ME_648/765-92	Nero (92)	57	3000	14,7	765



Codice Articolo	Articolo	Colore	Emissione (°)	Temperatura Luce (°K)	Potenza (W)	Lunghezza (mm)
411.6048.485.01.94	*LINE S/ME_648	Bianco (94)	57	3000	7,4	485
411.6048.485.94	LINE S/ME_648/485-94	Bianco (94)	57	3000	7,4	485
411.6048.765.01.94	*LINE S/ME_648	Bianco (94)	57	3000	14,7	765
411.6048.765.94	LINE S/ME_648/765-94	Bianco (94)	57	3000	14,7	765



Codice Articolo	Nome	Descrizione	Potenza (W)	Tipo di Driver	Colore
1.048100.H	Driver Constant Voltage 100W/48V IP20 BLACK	Driver Costant Voltage 48V: 220-240V/100W I Driver "invisibile" per alimentazione diretta completo di cablaggio	100	On/Off	Nero (92)